


Fréquentation du site

 **182 414 Visites**

Précédente : 138 212 (31,98 %)

 **329 672 Pages vues**

Précédente : 282 633 (16,64 %)

 **1,81 Pages par visite**


Précédente : 2,04 (-11,62 %)

 **63,37 % Taux de rebond**

Précédente : 55,07 % (15,07 %)

 **00:01:20 Temps moyen passé sur le site**

Précédente : 00:01:41 (-21,09 %)

 **50,45 % Nouvelles visites (en %)**

Précédente : 49,48 % (1,95 %)

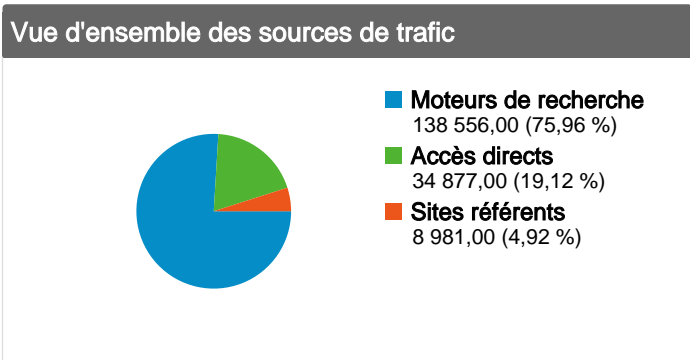
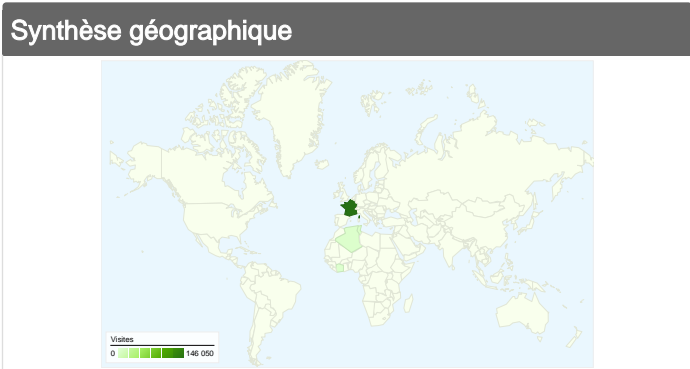
Pages les plus consultées

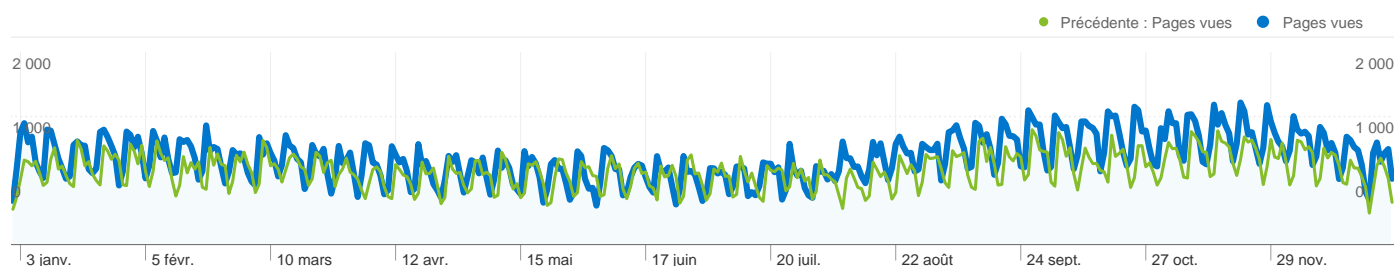
Page	Pages vues	Visites (en %)
/emplois_offres.htm		
1 janv. 2011 - 31 déc. 2011	81 050	24,59 %
1 janv. 2010 - 31 déc. 2010	66 189	23,42 %
Modification (en %)	22,45 %	4,98 %
/index.htm		
1 janv. 2011 - 31 déc. 2011	63 282	19,20 %
1 janv. 2010 - 31 déc. 2010	61 249	21,67 %
Modification (en %)	3,32 %	-11,42 %
/producteurs.htm		
1 janv. 2011 - 31 déc. 2011	33 815	10,26 %
1 janv. 2010 - 31 déc. 2010	22 576	7,99 %
Modification (en %)	49,78 %	28,41 %
/offres_exploitations.htm		
1 janv. 2011 - 31 déc. 2011	28 095	8,52 %
1 janv. 2010 - 31 déc. 2010	20 016	7,08 %
Modification (en %)	40,36 %	20,34 %
/offres_produits.htm		
1 janv. 2011 - 31 déc. 2011	18 857	5,72 %
1 janv. 2010 - 31 déc. 2010	16 024	5,67 %
Modification (en %)	17,68 %	0,89 %

Mots clés

Mot clé	Visites	Visites (en %)
aquaculteur		
1 janv. 2011 - 31 déc. 2011	10 926	7,89 %
1 janv. 2010 - 31 déc. 2010	6 863	6,82 %
Modification (en %)	59,20 %	15,63 %
aquaculture		
1 janv. 2011 - 31 déc. 2011	5 535	3,99 %
1 janv. 2010 - 31 déc. 2010	5 202	5,17 %
Modification (en %)	6,40 %	-22,72 %
aquaculteurs.com		
1 janv. 2011 - 31 déc. 2011	4 735	3,42 %
1 janv. 2010 - 31 déc. 2010	10 052	9,99 %
Modification (en %)	-52,89 %	-65,79 %
aquaculteurs		
1 janv. 2011 - 31 déc. 2011	4 278	3,09 %
1 janv. 2010 - 31 déc. 2010	3 004	2,99 %
Modification (en %)	42,41 %	3,43 %
aquaculteur.com		
1 janv. 2011 - 31 déc. 2011	2 145	1,55 %
1 janv. 2010 - 31 déc. 2010	1 129	1,12 %
Modification (en %)	89,99 %	37,99 %

Sites référents		
Source	Visites	Visites (en %)
google.fr		
1 janv. 2011 - 31 déc. 2011	1 262	14,05 %
1 janv. 2010 - 31 déc. 2010	1 233	12,41 %
Modification (en %)	2,35 %	13,19 %
aqualog-international.com		
1 janv. 2011 - 31 déc. 2011	1 163	12,95 %
1 janv. 2010 - 31 déc. 2010	2 007	20,21 %
Modification (en %)	-42,05 %	-35,92 %
lepisciculteur.com		
1 janv. 2011 - 31 déc. 2011	1 132	12,60 %
1 janv. 2010 - 31 déc. 2010	667	6,72 %
Modification (en %)	69,72 %	87,69 %
sfr.fr		
1 janv. 2011 - 31 déc. 2011	751	8,36 %
1 janv. 2010 - 31 déc. 2010	965	9,72 %
Modification (en %)	-22,18 %	-13,94 %
carpio-fr.com		
1 janv. 2011 - 31 déc. 2011	529	5,89 %
1 janv. 2010 - 31 déc. 2010	433	4,36 %
Modification (en %)	22,17 %	35,11 %



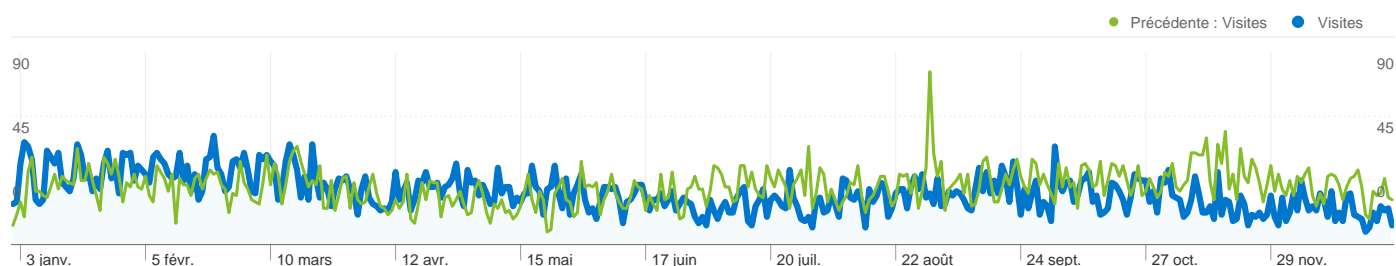


6 265 pages ont été consultés 329 672 fois.

Performances des pages

Pages vues	Consultations uniques	Temps moyen passé sur la page	Taux de rebond	Sorties (en %)	Indice de valeur	
329 672 Préc. : 282 633 (16,64 %)	290 921 Préc. : 245 212 (18,64 %)	00:01:39 Préc. : 00:01:37 (2,14 %)	63,37 % Préc. : 55,07 % (15,07 %)	55,33 % Préc. : 48,90 % (13,15 %)	0,00 € Préc. : 0,00 € (0,00 %)	
Page	Pages vues	Consultations uniques	Temps moyen passé sur la page	Taux de rebond	Sorties (en %)	Indice de valeur
/emplois_offres.htm						
1 janvier 2011 - 31 décembre 2011	81 050	73 904	00:02:41	84,22 %	72,87 %	0,00 €
1 janvier 2010 - 31 décembre 2010	66 189	60 137	00:02:29	82,72 %	69,80 %	0,00 €
Modification (en %)	22,45 %	22,89 %	8,49 %	1,82 %	4,39 %	0,00 %
/index.htm						
1 janvier 2011 - 31 décembre 2011	63 282	53 513	00:00:37	17,01 %	23,09 %	0,00 €
1 janvier 2010 - 31 décembre 2010	61 249	50 989	00:00:41	16,53 %	22,71 %	0,00 €
Modification (en %)	3,32 %	4,95 %	-11,21 %	2,95 %	1,66 %	0,00 %
/producteurs.htm						
1 janvier 2011 - 31 décembre 2011	33 815	29 497	00:03:38	83,45 %	79,11 %	0,00 €
1 janvier 2010 - 31 décembre 2010	22 576	19 012	00:03:49	78,95 %	72,95 %	0,00 €
Modification (en %)	49,78 %	55,15 %	-5,13 %	5,71 %	8,45 %	0,00 %
/offres_exploitations.htm						
1 janvier 2011 - 31 décembre 2011	28 095	25 295	00:02:19	82,97 %	64,99 %	0,00 €
1 janvier 2010 - 31 décembre 2010	20 016	17 202	00:02:02	70,44 %	49,78 %	0,00 €
Modification (en %)	40,36 %	47,05 %	14,12 %	17,79 %	30,55 %	0,00 %
/offres_produits.htm						
1 janvier 2011 - 31 décembre 2011	18 857	17 089	00:01:17	77,51 %	42,56 %	0,00 €
1 janvier 2010 - 31 décembre 2010	16 024	14 340	00:01:09	68,50 %	34,02 %	0,00 €
Modification (en %)	17,68 %	19,17 %	12,36 %	13,16 %	25,10 %	0,00 %
/offres_materiels_materiaux.htm						
1 janvier 2011 - 31 décembre 2011	17 796	15 808	00:01:42	74,90 %	48,37 %	0,00 €
1 janvier 2010 - 31 décembre 2010	14 226	12 707	00:01:44	71,92 %	40,86 %	0,00 €

Modification (en %)	25,09 %	24,40 %	-2,09 %	4,15 %	18,38 %	0,00 %
/materiels.htm						
1 janvier 2011 - 31 décembre 2011	12 579	11 106	00:03:44	84,73 %	78,24 %	0,00 €
1 janvier 2010 - 31 décembre 2010	8 634	7 528	00:03:38	78,59 %	71,95 %	0,00 €
Modification (en %)	45,69 %	47,53 %	2,87 %	7,81 %	8,75 %	0,00 %
/formations.htm						
1 janvier 2011 - 31 décembre 2011	11 719	9 429	00:03:02	75,49 %	62,32 %	0,00 €
1 janvier 2010 - 31 décembre 2010	10 527	8 352	00:03:05	73,35 %	59,10 %	0,00 €
Modification (en %)	11,32 %	12,90 %	-2,00 %	2,93 %	5,45 %	0,00 %
/emplois_recherches.htm						
1 janvier 2011 - 31 décembre 2011	10 335	9 075	00:01:54	55,20 %	46,49 %	0,00 €
1 janvier 2010 - 31 décembre 2010	9 988	8 786	00:02:02	52,99 %	45,58 %	0,00 €
Modification (en %)	3,47 %	3,29 %	-6,67 %	4,17 %	1,99 %	0,00 %
/stages.htm						
1 janvier 2011 - 31 décembre 2011	7 010	6 299	00:02:13	62,54 %	54,28 %	0,00 €
1 janvier 2010 - 31 décembre 2010	6 790	5 895	00:02:11	54,42 %	47,35 %	0,00 €
Modification (en %)	3,24 %	6,85 %	1,67 %	14,93 %	14,64 %	0,00 %
1 - 10 sur 6 265						

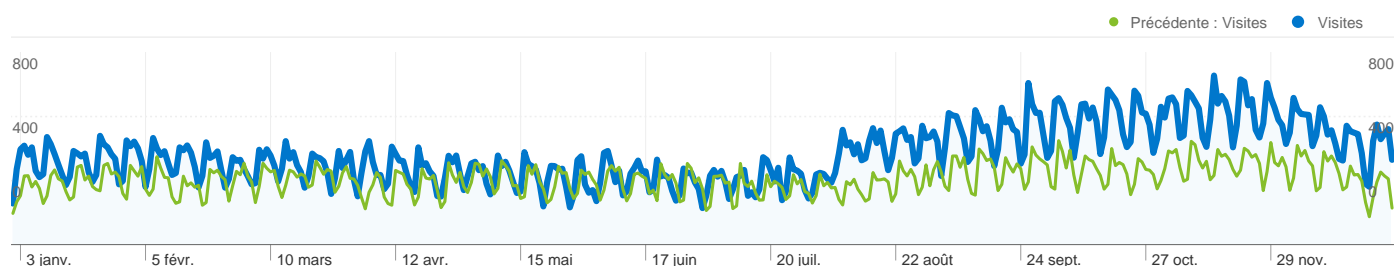


Les sites référents ont généré 8 981 visites via 576 sources.

Fréquentation du site

Visites	Pages par visite	Temps moyen passé sur le site	Nouvelles visites (en %)	Taux de rebond	
8 981 Préc. : 9 932 (-9,58 %)	1,86 Préc. : 2,06 (-9,80 %)	00:01:36 Préc. : 00:01:52 (-14,46 %)	50,66 % Préc. : 47,88 % (5,82 %)	61,28 % Préc. : 54,16 % (13,16 %)	
Source	Visites	Pages par visite	Temps moyen passé sur le site	Nouvelles visites (en %)	Taux de rebond
google.fr					
1 janvier 2011 - 31 décembre 2011	1 262	1,53	00:01:12	69,81 %	68,46 %
1 janvier 2010 - 31 décembre 2010	1 233	1,75	00:01:26	65,94 %	58,96 %
Modification (en %)	2,35 %	-12,15 %	-16,93 %	5,87 %	16,11 %
aqualog-international.com					
1 janvier 2011 - 31 décembre 2011	1 163	1,48	00:01:20	25,88 %	74,03 %
1 janvier 2010 - 31 décembre 2010	2 007	1,78	00:01:58	36,57 %	57,40 %
Modification (en %)	-42,05 %	-17,28 %	-31,96 %	-29,23 %	28,98 %
lepisciculteur.com					
1 janvier 2011 - 31 décembre 2011	1 132	2,15	00:01:54	43,20 %	50,97 %
1 janvier 2010 - 31 décembre 2010	667	3,11	00:02:28	36,13 %	36,88 %
Modification (en %)	69,72 %	-30,84 %	-23,41 %	19,56 %	38,20 %
sfr.fr					
1 janvier 2011 - 31 décembre 2011	751	1,85	00:01:48	62,32 %	60,85 %
1 janvier 2010 - 31 décembre 2010	965	2,30	00:01:35	32,23 %	31,40 %
Modification (en %)	-22,18 %	-19,63 %	13,96 %	93,36 %	93,80 %
carpio-fr.com					
1 janvier 2011 - 31 décembre 2011	529	1,61	00:01:14	58,03 %	63,33 %
1 janvier 2010 - 31 décembre 2010	433	2,97	00:01:32	44,57 %	44,80 %
Modification (en %)	22,17 %	-45,75 %	-19,62 %	30,20 %	41,34 %
reseau-tee.net					
1 janvier 2011 - 31 décembre 2011	408	1,23	00:00:47	16,91 %	83,09 %
1 janvier 2010 - 31 décembre 2010	287	1,32	00:01:04	33,10 %	78,05 %

Modification (en %)	42,16 %	-6,64 %	-26,73 %	-48,91 %	6,46 %
devenezguidepeche.fr					
1 janvier 2011 - 31 décembre 2011	326	1,87	00:01:04	60,12 %	63,50 %
1 janvier 2010 - 31 décembre 2010	69	1,33	00:01:01	81,16 %	79,71 %
Modification (en %)	372,46 %	39,88 %	6,22 %	-25,92 %	-20,34 %
facebook.com					
1 janvier 2011 - 31 décembre 2011	207	1,49	00:01:17	31,40 %	69,57 %
1 janvier 2010 - 31 décembre 2010	77	1,38	00:01:36	58,44 %	64,94 %
Modification (en %)	168,83 %	8,44 %	-19,65 %	-46,27 %	7,13 %
aquatruitenord.com					
1 janvier 2011 - 31 décembre 2011	204	3,04	00:00:55	15,69 %	16,18 %
1 janvier 2010 - 31 décembre 2010	113	2,58	00:03:01	46,02 %	33,63 %
Modification (en %)	80,53 %	18,21 %	-69,46 %	-65,91 %	-51,90 %
search.free.fr					
1 janvier 2011 - 31 décembre 2011	197	1,57	00:01:19	73,60 %	76,65 %
1 janvier 2010 - 31 décembre 2010	139	2,11	00:02:09	60,43 %	58,27 %
Modification (en %)	41,73 %	-25,35 %	-38,39 %	21,80 %	31,53 %
1 - 10 sur 576					



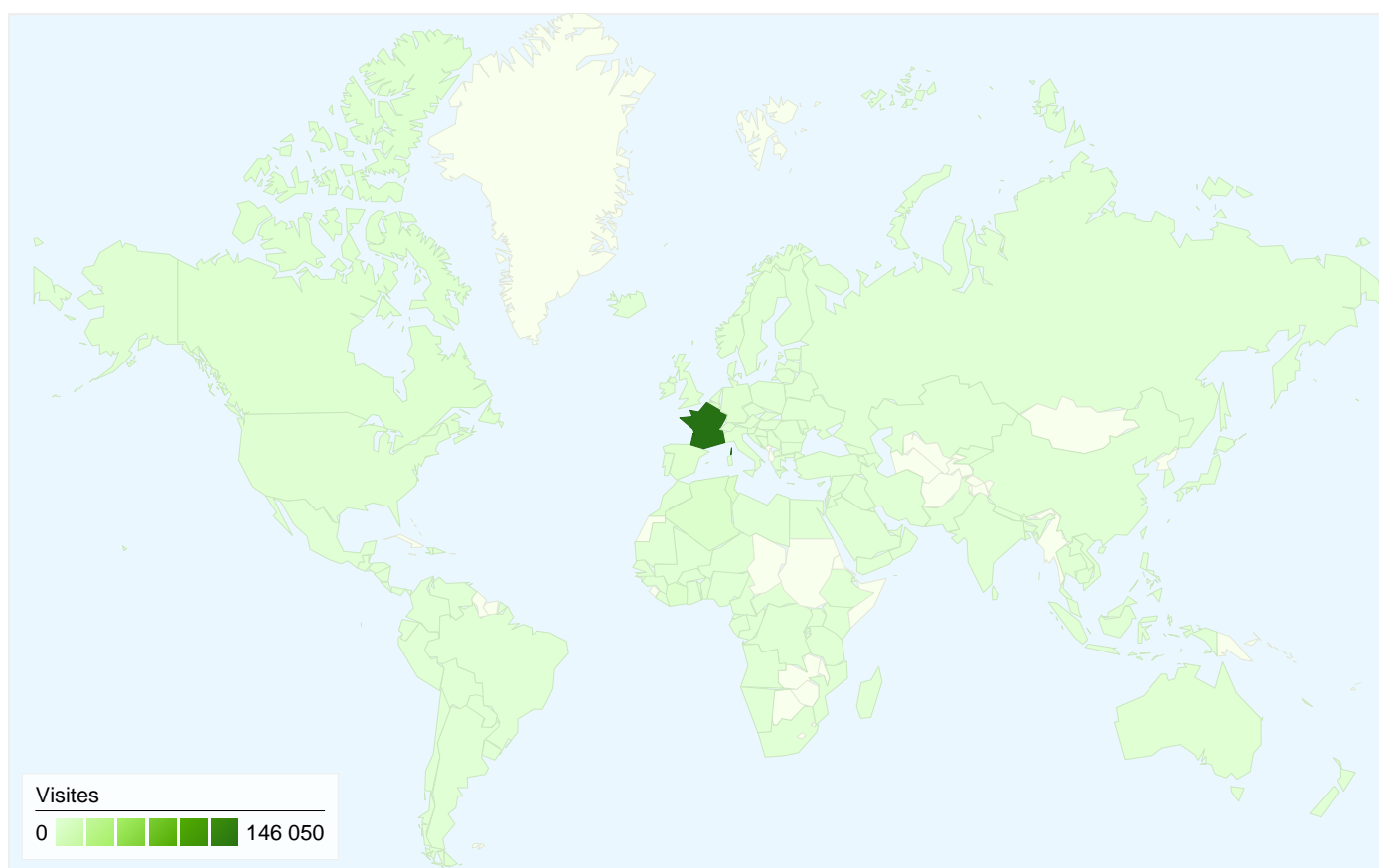
La recherche a généré un Au total de 138 556 visites via 99 504 mots clés.

Fréquentation du site

Visites	Pages par visite	Temps moyen passé sur le site	Nouvelles visites (en %)	Taux de rebond	
138 556 Préc. : 100 631 (37,69 %)	1,78 Préc. : 2,03 (-12,38 %)	00:01:21 Préc. : 00:01:47 (-24,23 %)	53,91 % Préc. : 53,39 % (0,97 %)	64,78 % Préc. : 56,56 % (14,54 %)	
Mot clé	Visites	Pages par visite	Temps moyen passé sur le site	Nouvelles visites (en %)	Taux de rebond
aquaculteur					
1 janvier 2011 - 31 décembre 2011	10 926	2,77	00:01:36	23,36 %	25,41 %
1 janvier 2010 - 31 décembre 2010	6 863	2,79	00:01:44	26,23 %	28,57 %
Modification (en %)	59,20 %	-0,53 %	-8,15 %	-10,94 %	-11,08 %
aquaculture					
1 janvier 2011 - 31 décembre 2011	5 535	2,56	00:02:06	44,50 %	33,51 %
1 janvier 2010 - 31 décembre 2010	5 202	2,50	00:02:12	50,67 %	35,66 %
Modification (en %)	6,40 %	2,41 %	-4,61 %	-12,18 %	-6,02 %
aquaculteurs.com					
1 janvier 2011 - 31 décembre 2011	4 735	2,30	00:01:47	19,30 %	39,60 %
1 janvier 2010 - 31 décembre 2010	10 052	2,76	00:02:00	21,61 %	30,10 %
Modification (en %)	-52,89 %	-16,62 %	-11,04 %	-10,67 %	31,54 %
aquaculteurs					
1 janvier 2011 - 31 décembre 2011	4 278	2,17	00:01:30	22,63 %	39,78 %
1 janvier 2010 - 31 décembre 2010	3 004	2,43	00:01:28	25,23 %	28,43 %
Modification (en %)	42,41 %	-10,87 %	2,35 %	-10,33 %	39,95 %
aquaculteur.com					
1 janvier 2011 - 31 décembre 2011	2 145	2,73	00:01:53	23,12 %	28,95 %
1 janvier 2010 - 31 décembre 2010	1 129	2,97	00:02:27	27,99 %	21,79 %
Modification (en %)	89,99 %	-7,97 %	-23,62 %	-17,38 %	32,87 %
aquaculteur com					
1 janvier 2011 - 31 décembre 2011	2 051	2,46	00:02:18	21,60 %	41,30 %
1 janvier 2010 - 31 décembre 2010	198	2,75	00:02:55	38,38 %	29,80 %

Modification (en %)	935,86 %	-10,33 %	-21,22 %	-43,73 %	38,59 %
aquaculture emploi					
1 janvier 2011 - 31 décembre 2011	1 471	1,35	00:00:38	16,66 %	80,42 %
1 janvier 2010 - 31 décembre 2010	1 219	2,01	00:01:51	29,04 %	46,76 %
Modification (en %)	20,67 %	-32,97 %	-65,41 %	-42,65 %	71,99 %
emploi aquaculture					
1 janvier 2011 - 31 décembre 2011	1 458	2,00	00:01:32	32,24 %	37,24 %
1 janvier 2010 - 31 décembre 2010	1 661	2,19	00:01:39	33,77 %	32,21 %
Modification (en %)	-12,22 %	-8,59 %	-6,76 %	-4,56 %	15,63 %
portail aquaculture					
1 janvier 2011 - 31 décembre 2011	995	1,74	00:00:52	17,39 %	65,03 %
1 janvier 2010 - 31 décembre 2010	919	1,98	00:01:21	10,12 %	53,54 %
Modification (en %)	8,27 %	-12,01 %	-35,17 %	71,81 %	21,46 %
www.aquaculteurs.com					
1 janvier 2011 - 31 décembre 2011	879	2,66	00:02:35	21,73 %	29,01 %
1 janvier 2010 - 31 décembre 2010	409	3,24	00:04:11	25,43 %	22,00 %
Modification (en %)	114,91 %	-18,10 %	-38,47 %	-14,55 %	31,84 %

1 - 10 sur 99 504

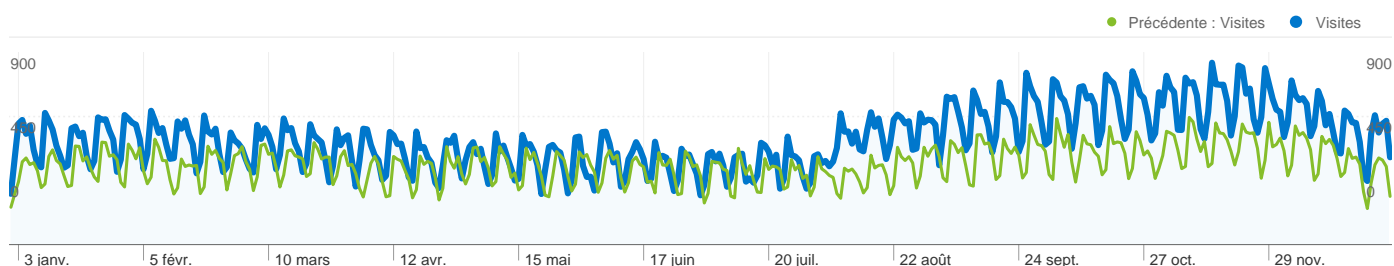


182 414 visite(s) provenant de 163 pays/territoires

Fréquentation du site

Visites	Pages par visite	Temps moyen passé sur le site	Nouvelles visites (en %)	Taux de rebond	
182 414 Préc. : 138 212 (31,98 %)	1,81 Préc. : 2,04 (-11,62 %)	00:01:20 Préc. : 00:01:41 (-21,09 %)	50,47 % Préc. : 49,52 % (1,93 %)	63,37 % Préc. : 55,07 % (15,07 %)	
Pays/Territoire	Visites	Pages par visite	Temps moyen passé sur le site	Nouvelles visites (en %)	Taux de rebond
France					
1 janvier 2011 - 31 décembre 2011	146 050	1,87	00:01:20	48,18 %	61,09 %
1 janvier 2010 - 31 décembre 2010	112 767	2,10	00:01:40	46,45 %	52,72 %
Modification (en %)	29,51 %	-11,02 %	-20,06 %	3,72 %	15,88 %
Tunisia					
1 janvier 2011 - 31 décembre 2011	4 760	1,71	00:01:40	55,38 %	66,79 %
1 janvier 2010 - 31 décembre 2010	3 519	1,86	00:02:31	61,69 %	63,23 %
Modification (en %)	35,27 %	-8,09 %	-34,02 %	-10,24 %	5,63 %
Belgium					
1 janvier 2011 - 31 décembre 2011	3 649	1,54	00:01:06	69,28 %	76,60 %
1 janvier 2010 - 31 décembre 2010	2 484	1,70	00:01:34	64,90 %	68,44 %

Modification (en %)	46,90 %	-9,08 %	-30,44 %	6,76 %	11,92 %
Algeria					
1 janvier 2011 - 31 décembre 2011	3 600	1,57	00:01:45	81,08 %	74,19 %
1 janvier 2010 - 31 décembre 2010	2 472	1,78	00:02:25	82,93 %	66,10 %
Modification (en %)	45,63 %	-12,09 %	-27,51 %	-2,23 %	12,25 %
Côte d'Ivoire					
1 janvier 2011 - 31 décembre 2011	2 772	1,30	00:00:38	92,14 %	92,32 %
1 janvier 2010 - 31 décembre 2010	2 728	1,36	00:00:53	88,97 %	89,70 %
Modification (en %)	1,61 %	-4,38 %	-27,27 %	3,56 %	2,92 %
Canada					
1 janvier 2011 - 31 décembre 2011	1 794	1,38	00:00:53	83,28 %	78,09 %
1 janvier 2010 - 31 décembre 2010	1 186	1,40	00:00:50	86,17 %	75,89 %
Modification (en %)	51,26 %	-1,73 %	5,41 %	-3,36 %	2,91 %
Réunion					
1 janvier 2011 - 31 décembre 2011	1 534	1,63	00:00:39	36,70 %	59,00 %
1 janvier 2010 - 31 décembre 2010	381	1,67	00:01:08	53,28 %	60,37 %
Modification (en %)	302,62 %	-2,56 %	-42,97 %	-31,12 %	-2,27 %
Spain					
1 janvier 2011 - 31 décembre 2011	1 365	1,52	00:00:57	26,37 %	72,67 %
1 janvier 2010 - 31 décembre 2010	1 265	3,31	00:01:44	20,16 %	38,66 %
Modification (en %)	7,91 %	-53,94 %	-45,34 %	30,83 %	88,00 %
Benin					
1 janvier 2011 - 31 décembre 2011	1 192	1,36	00:01:30	89,93 %	86,49 %
1 janvier 2010 - 31 décembre 2010	701	1,64	00:02:20	90,44 %	81,17 %
Modification (en %)	70,04 %	-17,28 %	-35,67 %	-0,56 %	6,56 %
Morocco					
1 janvier 2011 - 31 décembre 2011	1 031	1,61	00:01:47	72,94 %	71,00 %
1 janvier 2010 - 31 décembre 2010	1 092	1,64	00:01:51	73,72 %	68,22 %
Modification (en %)	-5,59 %	-2,28 %	-3,74 %	-1,06 %	4,07 %
1 - 10 sur 163					



Au total, 182 414 visites ont été générées sur l'ensemble des sources de trafic.

19,12 % Trafic direct

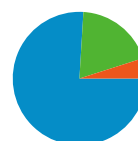
Précédente : 20,00 % (-4,42 %)

4,92 % Sites de référence

Précédente : 7,19 % (-31,49 %)

75,96 % Moteurs de recherche

Précédente : 72,81 % (4,32 %)



- **Moteurs de recherche**
138 556,00 (75,96 %)
- **Accès directs**
34 877,00 (19,12 %)
- **Sites référents**
8 981,00 (4,92 %)

Principales sources de trafic

Sources	Visites	Visites (en %)	Mots clés	Visites	Visites (en %)
google (organic)			aquaculteur		
1 janv. 2011 - 31 déc. 2011	129 969	71,25 %	1 janv. 2011 - 31 déc. 2011	10 926	7,89 %
1 janv. 2010 - 31 déc. 2010	93 072	67,34 %	1 janv. 2010 - 31 déc. 2010	6 863	6,82 %
Modification (en %)	39,64 %	5,81 %	Modification (en %)	59,20 %	15,63 %
(direct) ((none))			aquaculture		
1 janv. 2011 - 31 déc. 2011	34 877	19,12 %	1 janv. 2011 - 31 déc. 2011	5 535	3,99 %
1 janv. 2010 - 31 déc. 2010	27 649	20,00 %	1 janv. 2010 - 31 déc. 2010	5 202	5,17 %
Modification (en %)	26,14 %	-4,42 %	Modification (en %)	6,40 %	-22,72 %
search (organic)			aquaculteurs.com		
1 janv. 2011 - 31 déc. 2011	3 094	1,70 %	1 janv. 2011 - 31 déc. 2011	4 735	3,42 %
1 janv. 2010 - 31 déc. 2010	1 727	1,25 %	1 janv. 2010 - 31 déc. 2010	10 052	9,99 %
Modification (en %)	79,15 %	35,74 %	Modification (en %)	-52,89 %	-65,79 %
bing (organic)			aquaculteurs		
1 janv. 2011 - 31 déc. 2011	2 703	1,48 %	1 janv. 2011 - 31 déc. 2011	4 278	3,09 %
1 janv. 2010 - 31 déc. 2010	3 270	2,37 %	1 janv. 2010 - 31 déc. 2010	3 004	2,99 %
Modification (en %)	-17,34 %	-37,37 %	Modification (en %)	42,41 %	3,43 %
google.fr (referral)			aquaculteur.com		
1 janv. 2011 - 31 déc. 2011	1 262	0,69 %	1 janv. 2011 - 31 déc. 2011	2 145	1,55 %
1 janv. 2010 - 31 déc. 2010	1 233	0,89 %	1 janv. 2010 - 31 déc. 2010	1 129	1,12 %

Modification (en %)	2,35 %	-22,45 %	Modification (en %)	89,99 %	37,99 %
---------------------	--------	----------	---------------------	---------	---------
