

Fréquentation du site

138 450 Visites

55,08 % Taux de rebond

283 088 Pages vues

00:01:41 Temps moyen passé sur le site

2,04 Pages par visite

49,48 % Nouvelles visites (en %)

Pages les plus consultées

Page	Pages vues	Visites (en %)
/emplois_offres.htm	66 306	23,42 %
/index.htm	61 335	21,67 %
/producteurs.htm	22 619	7,99 %
/offres_exploitations.htm	20 049	7,08 %
/offres_produits.htm	16 048	5,67 %

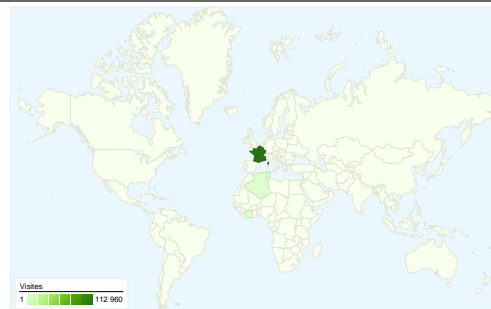
Mots clés

Mot clé	Visites	Visites (en %)
aquaculteurs.com	10 059	9,98 %
aquaculteur	6 877	6,82 %
aquaculture	5 207	5,17 %
aquaculteurs	3 008	2,98 %
emploi aquaculture	1 661	1,65 %


Sites référents

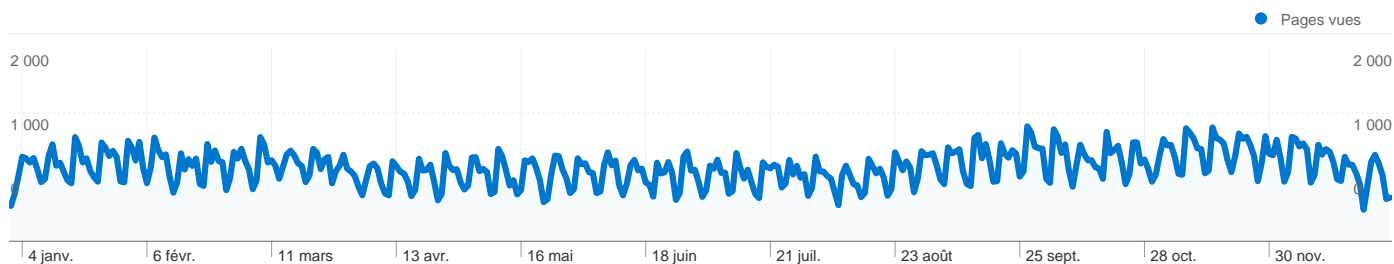
Source	Visites	Visites (en %)
aqualog-international.com	2 012	20,22 %
google.fr	1 234	12,40 %
sfr.fr	965	9,70 %
lepisciculteur.com	669	6,72 %
carpio-fr.com	435	4,37 %

Synthèse géographique



Vue d'ensemble des sources de trafic



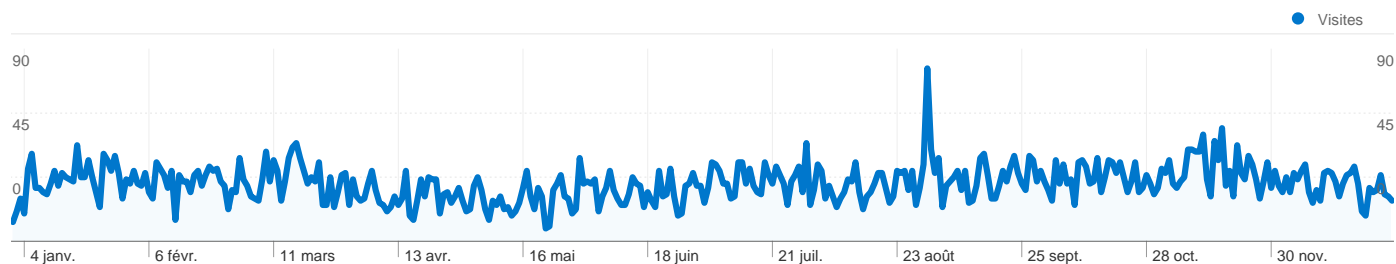


3 101 pages ont été consultés 283 088 fois.

Performances des pages

Page	Pages vues	Consultations uniques	Temps moyen passé sur la page	Taux de rebond	Sorties (en %)	Indice de valeur						
<table border="1"> <tr> <td> Pages vues 283 088 Total du site (en %) : 100,00 % </td> <td> Consultations uniques 245 618 Total du site (en %) : 100,00 % </td> <td> Temps moyen passé sur la page 00:01:37 Moyenne du site : 00:01:37 (0,00 %) </td> <td> Taux de rebond 55,08 % Moyenne du site : 55,08 % (0,00 %) </td> <td> Sorties (en %) 48,91 % Moyenne du site : 48,91 % (0,00 %) </td> <td> Indice de valeur 0,00 € Moyenne du site : 0,00 € (0,00 %) </td> </tr> </table>							Pages vues 283 088 Total du site (en %) : 100,00 %	Consultations uniques 245 618 Total du site (en %) : 100,00 %	Temps moyen passé sur la page 00:01:37 Moyenne du site : 00:01:37 (0,00 %)	Taux de rebond 55,08 % Moyenne du site : 55,08 % (0,00 %)	Sorties (en %) 48,91 % Moyenne du site : 48,91 % (0,00 %)	Indice de valeur 0,00 € Moyenne du site : 0,00 € (0,00 %)
Pages vues 283 088 Total du site (en %) : 100,00 %	Consultations uniques 245 618 Total du site (en %) : 100,00 %	Temps moyen passé sur la page 00:01:37 Moyenne du site : 00:01:37 (0,00 %)	Taux de rebond 55,08 % Moyenne du site : 55,08 % (0,00 %)	Sorties (en %) 48,91 % Moyenne du site : 48,91 % (0,00 %)	Indice de valeur 0,00 € Moyenne du site : 0,00 € (0,00 %)							
/emplois_offres.htm	66 306	60 248	00:02:29	82,73 %	69,81 %	0,00 €						
/index.htm	61 335	51 061	00:00:41	16,52 %	22,71 %	0,00 €						
/producteurs.htm	22 619	19 050	00:03:49	78,97 %	72,95 %	0,00 €						
/offres_exploitations.htm	20 049	17 233	00:02:02	70,48 %	49,80 %	0,00 €						
/offres_produits.htm	16 048	14 362	00:01:09	68,53 %	34,03 %	0,00 €						
/offres_materiels_materiaux.htm	14 253	12 728	00:01:44	71,91 %	40,87 %	0,00 €						
/formations.htm	10 547	8 367	00:03:06	73,31 %	59,10 %	0,00 €						
/emplois_recherches.htm	9 998	8 795	00:02:02	52,97 %	45,56 %	0,00 €						
/materiels.htm	8 645	7 537	00:03:37	78,60 %	71,96 %	0,00 €						
/stages.htm	6 811	5 911	00:02:11	54,31 %	47,34 %	0,00 €						

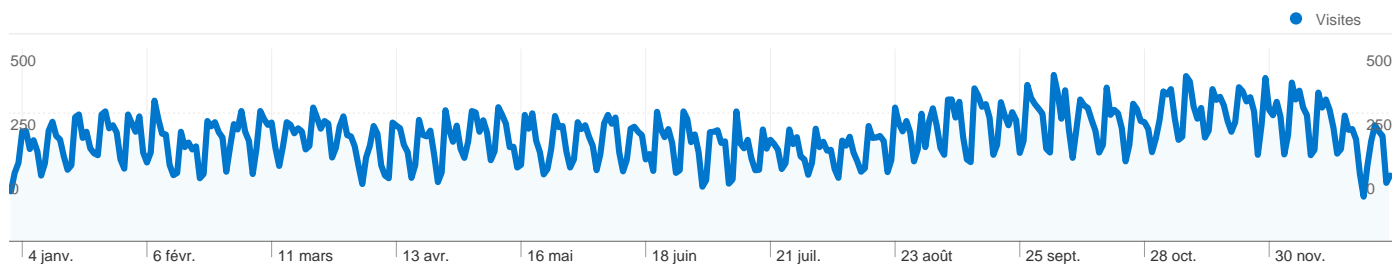
1 - 10 sur 3 101



Les sites référents ont généré 9 951 visites via 375 sources.

Fréquentation du site

Visites 9 951 Total du site (en %) : 7,19 %	Pages par visite 2,06 Moyenne du site : 2,04 (0,73 %)	Temps moyen passé sur le site 00:01:52 Moyenne du site : 00:01:41 (10,69 %)	Nouvelles visites (en %) 47,87 % Moyenne du site : 49,48 % (-3,25 %)	Taux de rebond 54,22 % Moyenne du site : 55,08 % (-1,57 %)	
Source	Visites	Pages par visite	Temps moyen passé sur le site	Nouvelles visites (en %)	Taux de rebond
aqualog-international.com	2 012	1,78	00:01:58	36,48 %	57,50 %
google.fr	1 234	1,75	00:01:26	65,96 %	59,00 %
sfr.fr	965	2,30	00:01:35	32,23 %	31,40 %
lepisciculteur.com	669	3,11	00:02:28	36,17 %	37,07 %
carpio-fr.com	435	2,96	00:01:31	44,60 %	45,06 %
reseau-tee.net	288	1,32	00:01:04	33,33 %	78,12 %
lo.st	285	1,69	00:01:23	58,25 %	62,11 %
images.google.fr	238	1,37	00:01:18	80,67 %	72,69 %
studyrama.com	200	1,81	00:02:07	70,50 %	58,00 %
yougoo.fr	187	4,78	00:01:50	21,39 %	17,11 %
1 - 10 sur 375					

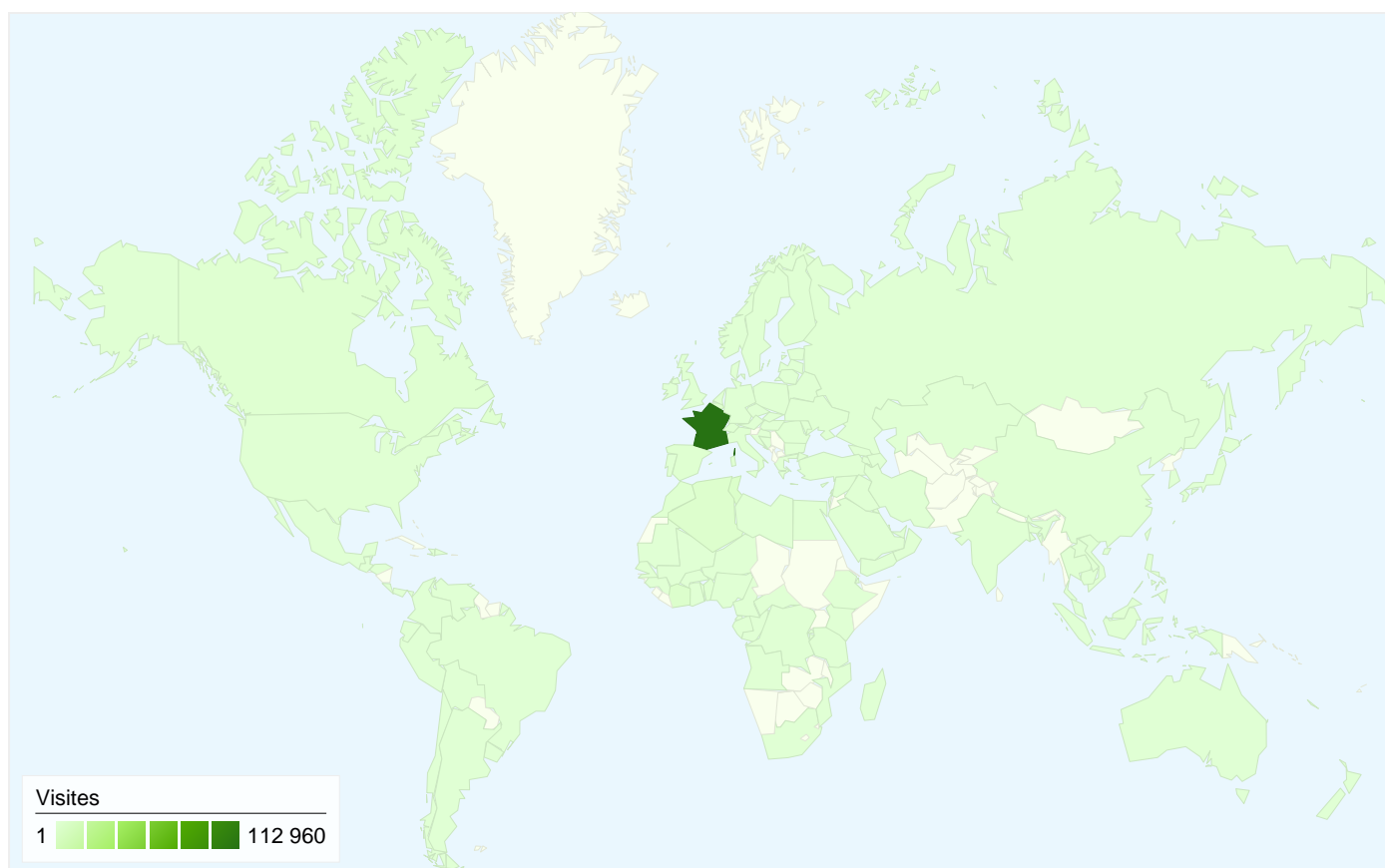


La recherche a généré un Au total de 100 802 visites via 41 026 mots clés.

Fréquentation du site

Visites	Pages par visite	Temps moyen passé sur le site	Nouvelles visites (en %)	Taux de rebond	
100 802 Total du site (en %) : 72,81 %	2,03 Moyenne du site : 2,04 (-0,66 %)	00:01:47 Moyenne du site : 00:01:41 (6,55 %)	53,39 % Moyenne du site : 49,48 % (7,90 %)	56,56 % Moyenne du site : 55,08 % (2,70 %)	
Mot clé	Visites	Pages par visite	Temps moyen passé sur le site	Nouvelles visites (en %)	Taux de rebond
aquaculteurs.com	10 059	2,76	00:02:00	21,61 %	30,10 %
aquaculteur	6 877	2,78	00:01:44	26,23 %	28,59 %
aquaculture	5 207	2,50	00:02:12	50,66 %	35,64 %
aquaculteurs	3 008	2,43	00:01:28	25,27 %	28,46 %
emploi aquaculture	1 661	2,19	00:01:39	33,77 %	32,21 %
aquaculture emploi	1 221	2,01	00:01:51	28,99 %	46,85 %
aquaculteur.com	1 131	2,97	00:02:27	27,94 %	21,84 %
portail aquaculture	922	1,98	00:01:21	10,09 %	53,58 %
pisciculture a vendre	505	2,59	00:03:24	54,46 %	41,58 %
formation aquaculture	474	1,70	00:02:39	69,20 %	65,19 %

1 - 10 sur 41 026

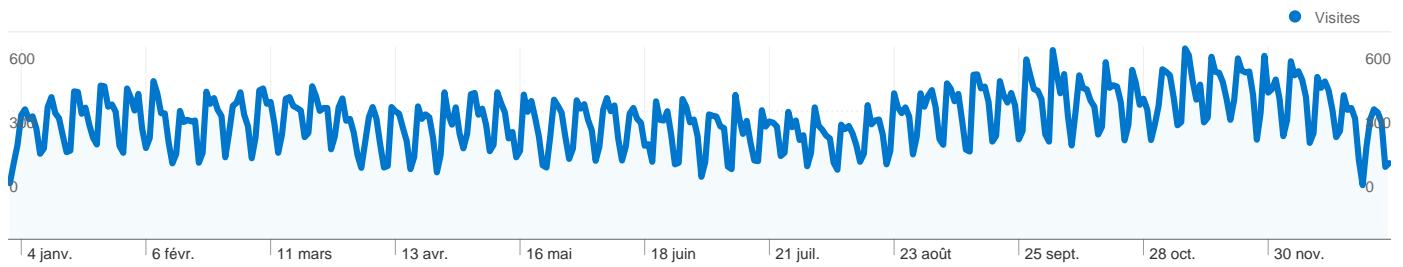


138 450 visite(s) provenant de 141 pays/territoires

Fréquentation du site


Visites	Pages par visite	Temps moyen passé sur le site	Nouvelles visites (en %)	Taux de rebond	
138 450 Total du site (en %) : 100,00 %	2,04 Moyenne du site : 2,04 (0,00 %)	00:01:41 Moyenne du site : 00:01:41 (0,00 %)	49,52 % Moyenne du site : 49,48 % (0,08 %)	55,08 % Moyenne du site : 55,08 % (0,00 %)	
Pays/Territoire	Visites	Pages par visite	Temps moyen passé sur le site	Nouvelles visites (en %)	Taux de rebond
France	112 960	2,10	00:01:40	46,46 %	52,72 %
Tunisia	3 531	1,86	00:02:31	61,63 %	63,24 %
Côte d'Ivoire	2 731	1,36	00:00:53	88,98 %	89,71 %
Belgium	2 486	1,70	00:01:34	64,88 %	68,46 %
Algeria	2 485	1,78	00:02:25	82,98 %	66,16 %
Spain	1 265	3,31	00:01:44	20,16 %	38,66 %
Canada	1 187	1,40	00:00:50	86,18 %	75,91 %
Morocco	1 093	1,64	00:01:51	73,74 %	68,25 %
Switzerland	921	2,13	00:01:45	58,96 %	49,84 %
Italy	742	2,46	00:01:40	30,05 %	21,56 %


1 - 10 sur 141

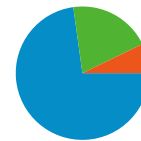


Au total, 138 450 visites ont été générées sur l'ensemble des sources de trafic.

 **20,01 %** Trafic direct

 **7,19 %** Sites de référence

 **72,81 %** Moteurs de recherche



- **Moteurs de recherche**
100 802,00 (72,81 %)
- **Accès directs**
27 697,00 (20,01 %)
- **Sites référents**
9 951,00 (7,19 %)

Principales sources de trafic

Sources	Visites	Visites (en %)	Mots clés	Visites	Visites (en %)
google (organic)	93 231	67,34 %	aquaculteurs.com	10 059	9,98 %
(direct) ((none))	27 697	20,01 %	aquaculteur	6 877	6,82 %
bing (organic)	3 274	2,36 %	aquaculture	5 207	5,17 %
aqualog-international.com	2 012	1,45 %	aquaculteurs	3 008	2,98 %
search (organic)	1 731	1,25 %	emploi aquaculture	1 661	1,65 %