

### Fréquentation du site

**138 212 Visites**

Précédente : 97 210 (42,18 %)

**55,07 % Taux de rebond**

Précédente : 52,23 % (5,44 %)

**282 633 Pages vues**

Précédente : 211 586 (33,58 %)

**00:01:41 Temps moyen passé sur le site**

Précédente : 00:01:47 (-5,74 %)

**2,04 Pages par visite**

Précédente : 2,18 (-6,05 %)

**49,48 % Nouvelles visites (en %)**

Précédente : 48,88 % (1,23 %)

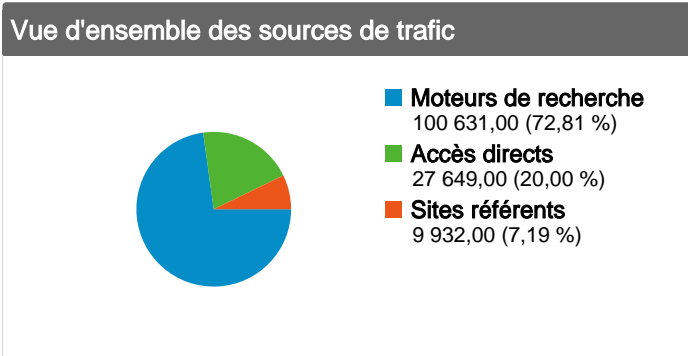
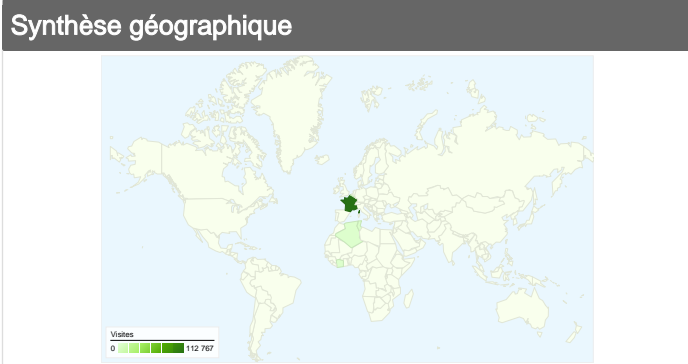
### Pages les plus consultées

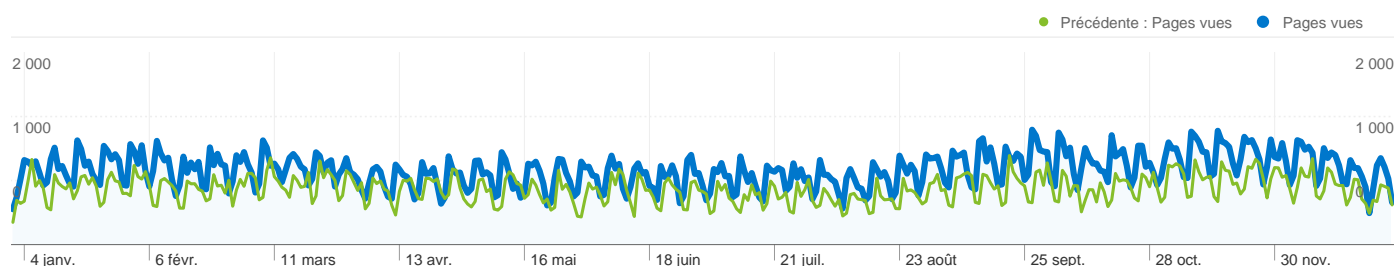
Page	Pages vues	Visites (en %)
/emplois_offres.htm		
1 janv. 2010 - 31 déc. 2010	66 189	23,42 %
1 janv. 2009 - 31 déc. 2009	44 427	21,00 %
Modification (en %)	48,98 %	11,53 %
/index.htm		
1 janv. 2010 - 31 déc. 2010	61 249	21,67 %
1 janv. 2009 - 31 déc. 2009	50 948	24,08 %
Modification (en %)	20,22 %	-10,00 %
/producteurs.htm		
1 janv. 2010 - 31 déc. 2010	22 576	7,99 %
1 janv. 2009 - 31 déc. 2009	13 607	6,43 %
Modification (en %)	65,91 %	24,21 %
/offres_exploitations.htm		
1 janv. 2010 - 31 déc. 2010	20 016	7,08 %
1 janv. 2009 - 31 déc. 2009	12 805	6,05 %
Modification (en %)	56,31 %	17,02 %
/offres_produits.htm		
1 janv. 2010 - 31 déc. 2010	16 024	5,67 %
1 janv. 2009 - 31 déc. 2009	11 261	5,32 %
Modification (en %)	42,30 %	6,53 %

### Mots clés

Mot clé	Visites	Visites (en %)
aquaculteurs.com		
1 janv. 2010 - 31 déc. 2010	10 052	9,99 %
1 janv. 2009 - 31 déc. 2009	3 344	4,82 %
Modification (en %)	200,60 %	107,26 %
aquaculteur		
1 janv. 2010 - 31 déc. 2010	6 863	6,82 %
1 janv. 2009 - 31 déc. 2009	5 079	7,32 %
Modification (en %)	35,13 %	-6,83 %
aquaculture		
1 janv. 2010 - 31 déc. 2010	5 202	5,17 %
1 janv. 2009 - 31 déc. 2009	4 789	6,90 %
Modification (en %)	8,62 %	-25,11 %
aquaculteurs		
1 janv. 2010 - 31 déc. 2010	3 004	2,99 %
1 janv. 2009 - 31 déc. 2009	2 631	3,79 %
Modification (en %)	14,18 %	-21,28 %
emploi aquaculture		
1 janv. 2010 - 31 déc. 2010	1 661	1,65 %
1 janv. 2009 - 31 déc. 2009	1 961	2,83 %
Modification (en %)	-15,30 %	-41,60 %

Sites référents		
Source	Visites	Visites (en %)
<b>aqualog-international.com</b>		
1 janv. 2010 - 31 déc. 2010	2 007	20,21 %
1 janv. 2009 - 31 déc. 2009	0	0,00 %
Modification (en %)	100,00 %	100,00 %
<b>google.fr</b>		
1 janv. 2010 - 31 déc. 2010	1 233	12,41 %
1 janv. 2009 - 31 déc. 2009	285	4,70 %
Modification (en %)	332,63 %	164,23 %
<b>sfr.fr</b>		
1 janv. 2010 - 31 déc. 2010	965	9,72 %
1 janv. 2009 - 31 déc. 2009	205	3,38 %
Modification (en %)	370,73 %	187,50 %
<b>lepisciculteur.com</b>		
1 janv. 2010 - 31 déc. 2010	667	6,72 %
1 janv. 2009 - 31 déc. 2009	820	13,52 %
Modification (en %)	-18,66 %	-50,32 %
<b>carpio-fr.com</b>		
1 janv. 2010 - 31 déc. 2010	433	4,36 %
1 janv. 2009 - 31 déc. 2009	220	3,63 %
Modification (en %)	96,82 %	20,21 %



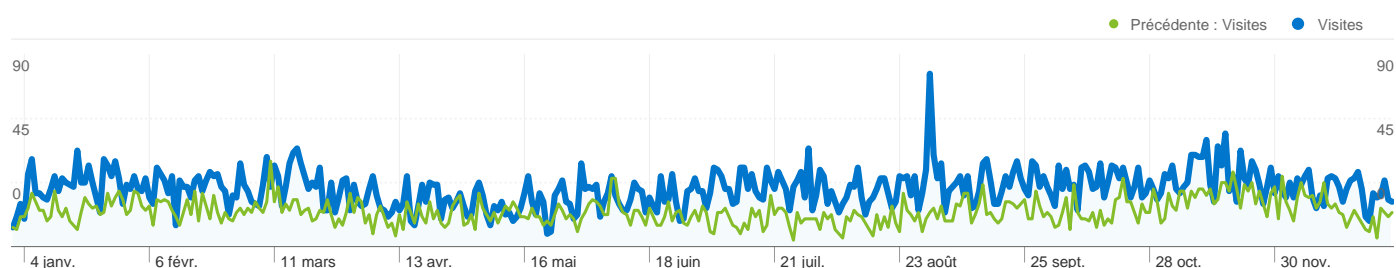


**6 084 pages ont été consultés 282 633 fois.**

Performances des pages

Page	Pages vues	Consultations uniques	Temps moyen passé sur la page	Taux de rebond	Sorties (en %)	Indice de valeur
<b>Pages vues 282 633</b> Préc. : 211 586 (33,58 %)						
<b>Consultations uniques 245 212</b> Préc. : 180 574 (35,80 %)						
<b>Temps moyen passé sur la page 00:01:37</b> Préc. : 00:01:31 (6,14 %)						
<b>Taux de rebond 55,07 %</b> Préc. : 52,23 % (5,44 %)						
<b>Sorties (en %) 48,90 %</b> Préc. : 45,94 % (6,44 %)						
<b>Indice de valeur 0,00 €</b> Préc. : 0,00 € (0,00 %)						
Page	Pages vues	Consultations uniques	Temps moyen passé sur la page	Taux de rebond	Sorties (en %)	Indice de valeur
/emplois_offres.htm						
1 janvier 2010 - 31 décembre 2010	<b>66 189</b>	60 137	00:02:29	82,72 %	69,80 %	0,00 €
1 janvier 2009 - 31 décembre 2009	<b>44 427</b>	40 073	00:02:20	82,40 %	66,53 %	0,00 €
Modification (en %)	<b>48,98 %</b>	50,07 %	6,35 %	0,39 %	4,92 %	0,00 %
/index.htm						
1 janvier 2010 - 31 décembre 2010	<b>61 249</b>	50 989	00:00:41	16,53 %	22,71 %	0,00 €
1 janvier 2009 - 31 décembre 2009	<b>50 948</b>	40 852	00:00:45	18,17 %	24,56 %	0,00 €
Modification (en %)	<b>20,22 %</b>	24,81 %	-9,16 %	-9,05 %	-7,53 %	0,00 %
/producteurs.htm						
1 janvier 2010 - 31 décembre 2010	<b>22 576</b>	19 012	00:03:49	78,95 %	72,95 %	0,00 €
1 janvier 2009 - 31 décembre 2009	<b>13 607</b>	11 419	00:03:06	71,63 %	64,16 %	0,00 €
Modification (en %)	<b>65,91 %</b>	66,49 %	23,07 %	10,21 %	13,70 %	0,00 %
/offres_exploitations.htm						
1 janvier 2010 - 31 décembre 2010	<b>20 016</b>	17 202	00:02:02	70,44 %	49,78 %	0,00 €
1 janvier 2009 - 31 décembre 2009	<b>12 805</b>	11 373	00:02:14	80,11 %	51,44 %	0,00 €
Modification (en %)	<b>56,31 %</b>	51,25 %	-9,24 %	-12,07 %	-3,23 %	0,00 %
/offres_produits.htm						
1 janvier 2010 - 31 décembre 2010	<b>16 024</b>	14 340	00:01:09	68,50 %	34,02 %	0,00 €
1 janvier 2009 - 31 décembre 2009	<b>11 261</b>	9 950	00:01:05	70,82 %	34,26 %	0,00 €
Modification (en %)	<b>42,30 %</b>	44,12 %	6,45 %	-3,28 %	-0,69 %	0,00 %
/offres_materiels_materiaux.htm						
1 janvier 2010 - 31 décembre 2010	<b>14 226</b>	12 707	00:01:44	71,92 %	40,86 %	0,00 €
1 janvier 2009 - 31 décembre 2009	<b>9 328</b>	8 254	00:01:34	70,39 %	38,77 %	0,00 €

Modification (en %)	52,51 %	53,95 %	11,43 %	2,17 %	5,41 %	0,00 %
/formations.htm						
1 janvier 2010 - 31 décembre 2010	10 527	8 352	00:03:05	73,35 %	59,10 %	0,00 €
1 janvier 2009 - 31 décembre 2009	6 403	5 106	00:02:24	72,98 %	53,21 %	0,00 €
Modification (en %)	64,41 %	63,57 %	28,73 %	0,51 %	11,06 %	0,00 %
/emplois_recherches.htm						
1 janvier 2010 - 31 décembre 2010	9 988	8 786	00:02:02	52,99 %	45,58 %	0,00 €
1 janvier 2009 - 31 décembre 2009	7 941	6 662	00:01:36	47,75 %	43,13 %	0,00 €
Modification (en %)	25,78 %	31,88 %	26,64 %	10,97 %	5,69 %	0,00 %
/materiels.htm						
1 janvier 2010 - 31 décembre 2010	8 634	7 528	00:03:38	78,59 %	71,95 %	0,00 €
1 janvier 2009 - 31 décembre 2009	5 963	5 036	00:03:36	78,49 %	68,29 %	0,00 €
Modification (en %)	44,79 %	49,48 %	0,97 %	0,13 %	5,36 %	0,00 %
/stages.htm						
1 janvier 2010 - 31 décembre 2010	6 790	5 895	00:02:11	54,42 %	47,35 %	0,00 €
1 janvier 2009 - 31 décembre 2009	5 496	4 844	00:02:09	69,18 %	52,62 %	0,00 €
Modification (en %)	23,54 %	21,70 %	1,94 %	-21,34 %	-10,02 %	0,00 %
1 - 10 sur 6 084						

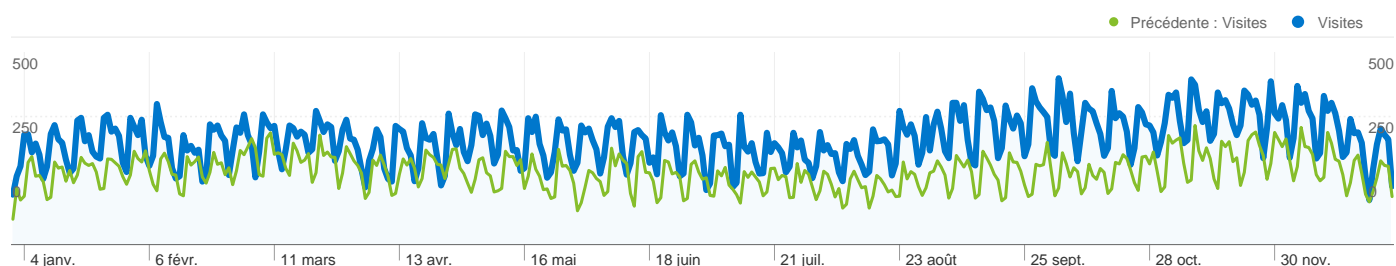


## Les sites référents ont généré 9 932 visites via 567 sources.

### Fréquentation du site

Source	Visites	Pages par visite	Temps moyen passé sur le site	Nouvelles visites (en %)	Taux de rebond
<b>Visites</b> <b>9 932</b> Préc. : 6 066 (63,73 %)	<b>Pages par visite</b> <b>2,06</b> Préc. : 2,23 (-7,57 %)	<b>Temps moyen passé sur le site</b> <b>00:01:52</b> Préc. : 00:02:34 (-27,32 %)	<b>Nouvelles visites (en %)</b> <b>47,88 %</b> Préc. : 56,84 % (-15,77 %)	<b>Taux de rebond</b> <b>54,16 %</b> Préc. : 53,87 % (0,53 %)	
aqualog-international.com					
1 janvier 2010 - 31 décembre 2010	2 007	1,78	00:01:58	36,57 %	57,40 %
1 janvier 2009 - 31 décembre 2009	0	0,00	00:00:00	0,00 %	0,00 %
Modification (en %)	100,00 %	100,00 %	100,00 %	100,00 %	100,00 %
google.fr					
1 janvier 2010 - 31 décembre 2010	1 233	1,75	00:01:26	65,94 %	58,96 %
1 janvier 2009 - 31 décembre 2009	285	2,05	00:01:42	49,12 %	52,63 %
Modification (en %)	332,63 %	-14,64 %	-15,16 %	34,23 %	12,03 %
sfr.fr					
1 janvier 2010 - 31 décembre 2010	965	2,30	00:01:35	32,23 %	31,40 %
1 janvier 2009 - 31 décembre 2009	205	3,00	00:02:08	26,34 %	36,10 %
Modification (en %)	370,73 %	-23,45 %	-26,07 %	22,35 %	-13,02 %
lepisciculteur.com					
1 janvier 2010 - 31 décembre 2010	667	3,11	00:02:28	36,13 %	36,88 %
1 janvier 2009 - 31 décembre 2009	820	2,61	00:02:55	44,39 %	40,12 %
Modification (en %)	-18,66 %	19,43 %	-15,21 %	-18,60 %	-8,08 %
carpio-fr.com					
1 janvier 2010 - 31 décembre 2010	433	2,97	00:01:32	44,57 %	44,80 %
1 janvier 2009 - 31 décembre 2009	220	1,79	00:01:31	72,27 %	70,91 %
Modification (en %)	96,82 %	65,58 %	1,01 %	-38,33 %	-36,82 %
reseau-tee.net					
1 janvier 2010 - 31 décembre 2010	287	1,32	00:01:04	33,10 %	78,05 %
1 janvier 2009 - 31 décembre 2009	119	1,62	00:01:02	68,91 %	71,43 %

Modification (en %)	141,18 %	-18,58 %	3,91 %	-51,96 %	9,27 %
lo.st					
1 janvier 2010 - 31 décembre 2010	285	1,69	00:01:23	58,25 %	62,11 %
1 janvier 2009 - 31 décembre 2009	247	1,98	00:03:16	46,96 %	55,47 %
Modification (en %)	15,38 %	-14,58 %	-57,38 %	24,02 %	11,97 %
images.google.fr					
1 janvier 2010 - 31 décembre 2010	238	1,37	00:01:18	80,67 %	72,69 %
1 janvier 2009 - 31 décembre 2009	495	1,40	00:00:52	86,26 %	76,57 %
Modification (en %)	-51,92 %	-2,02 %	49,17 %	-6,48 %	-5,06 %
studyrnma.com					
1 janvier 2010 - 31 décembre 2010	200	1,81	00:02:07	70,50 %	58,00 %
1 janvier 2009 - 31 décembre 2009	173	2,15	00:02:34	71,68 %	46,24 %
Modification (en %)	15,61 %	-15,83 %	-17,52 %	-1,64 %	25,42 %
yougoo.fr					
1 janvier 2010 - 31 décembre 2010	187	4,78	00:01:50	21,39 %	17,11 %
1 janvier 2009 - 31 décembre 2009	95	2,38	00:02:53	33,68 %	33,68 %
Modification (en %)	96,84 %	100,74 %	-36,28 %	-36,50 %	-49,20 %
					1 - 10 sur 567

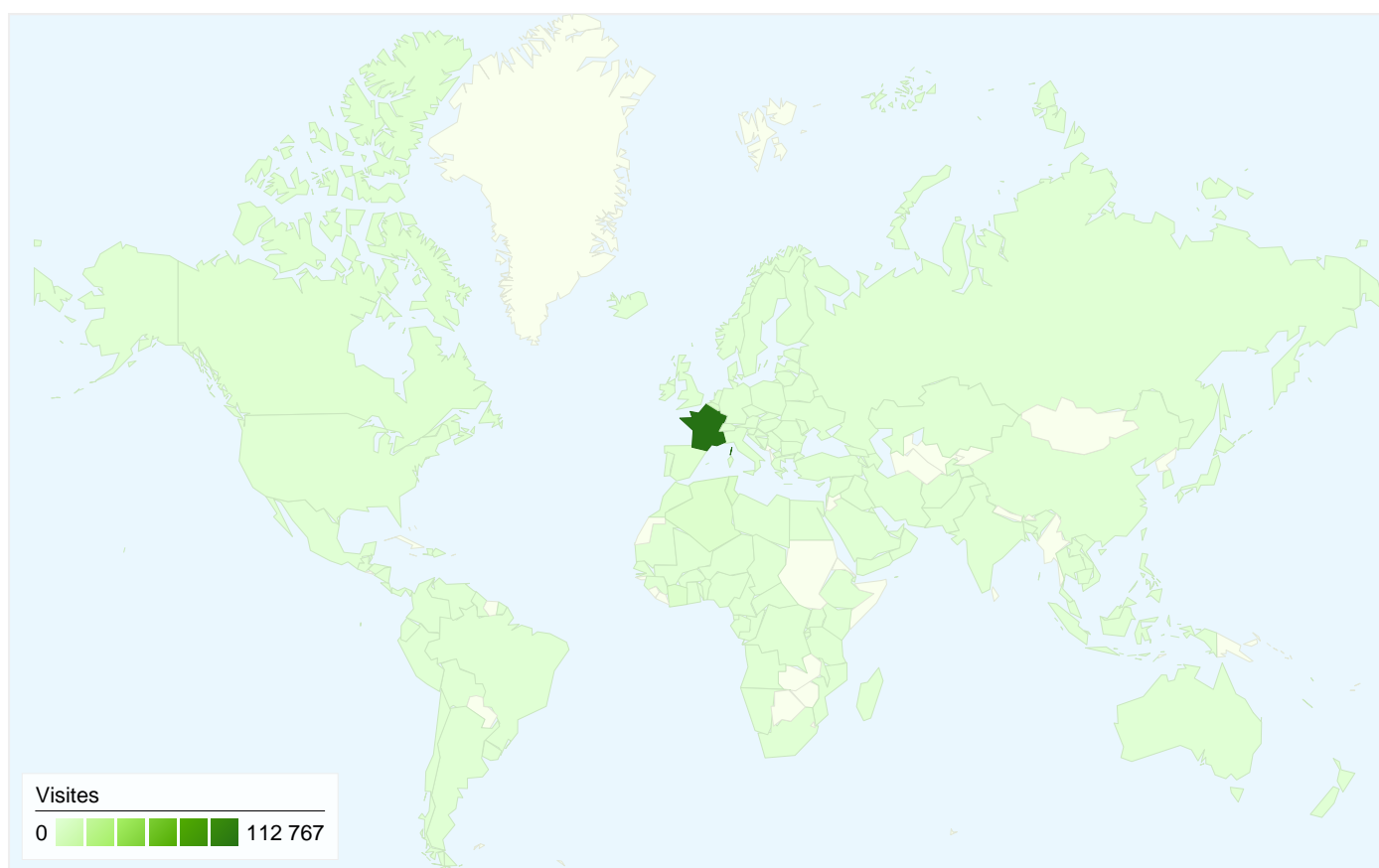


La recherche a généré un Au total de 100 631 visites via 66 070 mots clés.

Fréquentation du site

Visites	Pages par visite	Temps moyen passé sur le site	Nouvelles visites (en %)	Taux de rebond	
<b>100 631</b> Préc. : 69 383 (45,04 %)	<b>2,03</b> Préc. : 2,12 (-4,29 %)	<b>00:01:47</b> Préc. : 00:01:53 (-5,06 %)	<b>53,39 %</b> Préc. : 53,22 % (0,33 %)	<b>56,56 %</b> Préc. : 55,04 % (2,76 %)	
Mot clé	Visites	Pages par visite	Temps moyen passé sur le site	Nouvelles visites (en %)	Taux de rebond
aquaculteurs.com					
1 janvier 2010 - 31 décembre 2010	<b>10 052</b>	2,76	00:02:00	21,61 %	30,10 %
1 janvier 2009 - 31 décembre 2009	<b>3 344</b>	2,78	00:02:04	17,11 %	20,07 %
Modification (en %)	<b>200,60 %</b>	<b>-1,00 %</b>	<b>-2,94 %</b>	<b>26,32 %</b>	<b>50,02 %</b>
aquaculteur					
1 janvier 2010 - 31 décembre 2010	<b>6 863</b>	2,79	00:01:44	26,23 %	28,57 %
1 janvier 2009 - 31 décembre 2009	<b>5 079</b>	2,81	00:02:09	28,79 %	27,25 %
Modification (en %)	<b>35,13 %</b>	<b>-0,93 %</b>	<b>-19,46 %</b>	<b>-8,89 %</b>	<b>4,86 %</b>
aquaculture					
1 janvier 2010 - 31 décembre 2010	<b>5 202</b>	2,50	00:02:12	50,67 %	35,66 %
1 janvier 2009 - 31 décembre 2009	<b>4 789</b>	2,52	00:02:31	58,34 %	41,30 %
Modification (en %)	<b>8,62 %</b>	<b>-0,94 %</b>	<b>-12,40 %</b>	<b>-13,15 %</b>	<b>-13,66 %</b>
aquaculteurs					
1 janvier 2010 - 31 décembre 2010	<b>3 004</b>	2,43	00:01:28	25,23 %	28,43 %
1 janvier 2009 - 31 décembre 2009	<b>2 631</b>	2,65	00:01:52	23,15 %	29,42 %
Modification (en %)	<b>14,18 %</b>	<b>-8,14 %</b>	<b>-21,49 %</b>	<b>9,01 %</b>	<b>-3,36 %</b>
emploi aquaculture					
1 janvier 2010 - 31 décembre 2010	<b>1 661</b>	2,19	00:01:39	33,77 %	32,21 %
1 janvier 2009 - 31 décembre 2009	<b>1 961</b>	2,36	00:01:37	29,73 %	29,32 %
Modification (en %)	<b>-15,30 %</b>	<b>-7,50 %</b>	<b>2,50 %</b>	<b>13,61 %</b>	<b>9,85 %</b>
aquaculture emploi					
1 janvier 2010 - 31 décembre 2010	<b>1 219</b>	2,01	00:01:51	29,04 %	46,76 %
1 janvier 2009 - 31 décembre 2009	<b>1 228</b>	2,24	00:02:13	37,21 %	40,80 %

Modification (en %)	<b>-0,73 %</b>	-10,49 %	-16,60 %	-21,97 %	14,61 %
aquaculteur.com					
1 janvier 2010 - 31 décembre 2010	<b>1 129</b>	2,97	00:02:27	27,99 %	21,79 %
1 janvier 2009 - 31 décembre 2009	<b>2 355</b>	3,44	00:02:38	22,72 %	16,52 %
Modification (en %)	<b>-52,06 %</b>	-13,57 %	-6,79 %	23,21 %	31,91 %
portail aquaculture					
1 janvier 2010 - 31 décembre 2010	<b>919</b>	1,98	00:01:21	10,12 %	53,54 %
1 janvier 2009 - 31 décembre 2009	<b>216</b>	3,87	00:02:55	12,04 %	20,37 %
Modification (en %)	<b>325,46 %</b>	-48,89 %	-53,92 %	-15,93 %	162,82 %
pisciculture a vendre					
1 janvier 2010 - 31 décembre 2010	<b>505</b>	2,59	00:03:24	54,46 %	41,58 %
1 janvier 2009 - 31 décembre 2009	<b>478</b>	2,41	00:03:26	56,49 %	47,49 %
Modification (en %)	<b>5,65 %</b>	7,40 %	-0,99 %	-3,59 %	-12,44 %
formation aquaculture					
1 janvier 2010 - 31 décembre 2010	<b>473</b>	1,70	00:02:39	69,13 %	65,33 %
1 janvier 2009 - 31 décembre 2009	<b>141</b>	1,64	00:01:39	71,63 %	79,43 %
Modification (en %)	<b>235,46 %</b>	3,50 %	61,68 %	-3,49 %	-17,76 %
1 - 10 sur 66 070					

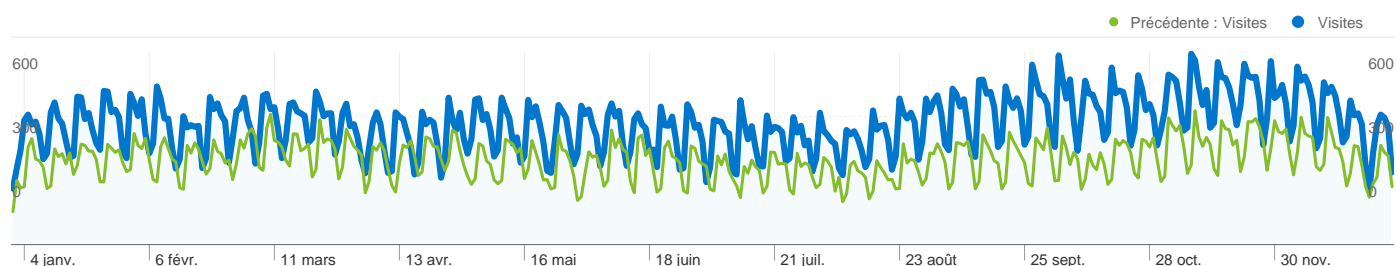


## 138 212 visite(s) provenant de 161 pays/territoires

### Fréquentation du site

Visites	Pages par visite	Temps moyen passé sur le site	Nouvelles visites (en %)	Taux de rebond	
<b>138 212</b> Préc. : 97 210 (42,18 %)	<b>2,04</b> Préc. : 2,18 (-6,05 %)	<b>00:01:41</b> Préc. : 00:01:47 (-5,74 %)	<b>49,52 %</b> Préc. : 48,94 % (1,18 %)	<b>55,07 %</b> Préc. : 52,23 % (5,44 %)	
Pays/Territoire	Visites	Pages par visite	Temps moyen passé sur le site	Nouvelles visites (en %)	Taux de rebond
<b>France</b>					
1 janvier 2010 - 31 décembre 2010	<b>112 767</b>	2,10	00:01:40	46,45 %	52,72 %
1 janvier 2009 - 31 décembre 2009	<b>78 309</b>	2,25	00:01:48	46,30 %	49,17 %
Modification (en %)	<b>44,00 %</b>	<b>-6,63 %</b>	<b>-7,13 %</b>	<b>0,34 %</b>	<b>7,21 %</b>
<b>Tunisia</b>					
1 janvier 2010 - 31 décembre 2010	<b>3 519</b>	1,86	00:02:31	61,69 %	63,23 %
1 janvier 2009 - 31 décembre 2009	<b>1 729</b>	1,97	00:02:45	67,78 %	64,89 %
Modification (en %)	<b>103,53 %</b>	<b>-5,66 %</b>	<b>-8,04 %</b>	<b>-8,99 %</b>	<b>-2,57 %</b>
<b>Côte d'Ivoire</b>					
1 janvier 2010 - 31 décembre 2010	<b>2 728</b>	1,36	00:00:53	88,97 %	89,70 %
1 janvier 2009 - 31 décembre 2009	<b>2 786</b>	1,52	00:01:11	72,47 %	87,87 %

Modification (en %)	<b>-2,08 %</b>	<b>-10,43 %</b>	<b>-25,84 %</b>	<b>22,76 %</b>	<b>2,08 %</b>
Belgium					
1 janvier 2010 - 31 décembre 2010	<b>2 484</b>	1,70	00:01:34	64,90 %	68,44 %
1 janvier 2009 - 31 décembre 2009	<b>1 651</b>	1,84	00:01:35	61,78 %	65,48 %
Modification (en %)	<b>50,45 %</b>	<b>-7,77 %</b>	<b>-0,62 %</b>	<b>5,04 %</b>	<b>4,52 %</b>
Algeria					
1 janvier 2010 - 31 décembre 2010	<b>2 472</b>	1,78	00:02:25	82,93 %	66,10 %
1 janvier 2009 - 31 décembre 2009	<b>1 782</b>	2,00	00:02:46	82,15 %	58,47 %
Modification (en %)	<b>38,72 %</b>	<b>-10,73 %</b>	<b>-12,80 %</b>	<b>0,94 %</b>	<b>13,04 %</b>
Spain					
1 janvier 2010 - 31 décembre 2010	<b>1 265</b>	3,31	00:01:44	20,16 %	38,66 %
1 janvier 2009 - 31 décembre 2009	<b>674</b>	3,58	00:01:42	27,00 %	28,64 %
Modification (en %)	<b>87,69 %</b>	<b>-7,60 %</b>	<b>1,97 %</b>	<b>-25,35 %</b>	<b>35,00 %</b>
Canada					
1 janvier 2010 - 31 décembre 2010	<b>1 186</b>	1,40	00:00:50	86,17 %	75,89 %
1 janvier 2009 - 31 décembre 2009	<b>859</b>	1,46	00:01:00	71,13 %	75,44 %
Modification (en %)	<b>38,07 %</b>	<b>-4,29 %</b>	<b>-16,66 %</b>	<b>21,15 %</b>	<b>0,59 %</b>
Morocco					
1 janvier 2010 - 31 décembre 2010	<b>1 092</b>	1,64	00:01:51	73,72 %	68,22 %
1 janvier 2009 - 31 décembre 2009	<b>732</b>	1,88	00:02:08	64,48 %	62,98 %
Modification (en %)	<b>49,18 %</b>	<b>-12,70 %</b>	<b>-13,39 %</b>	<b>14,33 %</b>	<b>8,33 %</b>
Switzerland					
1 janvier 2010 - 31 décembre 2010	<b>920</b>	2,13	00:01:46	58,91 %	49,78 %
1 janvier 2009 - 31 décembre 2009	<b>586</b>	2,00	00:01:36	58,87 %	49,49 %
Modification (en %)	<b>57,00 %</b>	<b>6,87 %</b>	<b>10,37 %</b>	<b>0,07 %</b>	<b>0,60 %</b>
Italy					
1 janvier 2010 - 31 décembre 2010	<b>742</b>	2,46	00:01:40	30,05 %	21,56 %
1 janvier 2009 - 31 décembre 2009	<b>349</b>	2,20	00:01:39	29,51 %	38,11 %
Modification (en %)	<b>112,61 %</b>	<b>11,95 %</b>	<b>0,72 %</b>	<b>1,83 %</b>	<b>-43,42 %</b>
1 - 10 sur 161					



**Au total, 138 212 visites ont été générées sur l'ensemble des sources de trafic.**

**20,00 %** Trafic direct

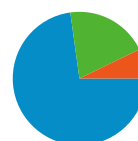
Précédente : 22,39 % (-10,64 %)

**7,19 %** Sites de référence

Précédente : 6,24 % (15,16 %)

**72,81 %** Moteurs de recherche

Précédente : 71,37 % (2,01 %)



- **Moteurs de recherche**  
100 631,00 (72,81 %)
- **Accès directs**  
27 649,00 (20,00 %)
- **Sites référents**  
9 932,00 (7,19 %)

## Principales sources de trafic

Sources	Visites	Visites (en %)	Mots clés	Visites	Visites (en %)
google (organic)			aquaculteurs.com		
1 janv. 2010 - 31 déc. 2010	93 072	67,34 %	1 janv. 2010 - 31 déc. 2010	10 052	9,99 %
1 janv. 2009 - 31 déc. 2009	61 536	63,30 %	1 janv. 2009 - 31 déc. 2009	3 344	4,82 %
Modification (en %)	51,25 %	6,38 %	Modification (en %)	200,60 %	107,26 %
(direct) ((none))			aquaculteur		
1 janv. 2010 - 31 déc. 2010	27 649	20,00 %	1 janv. 2010 - 31 déc. 2010	6 863	6,82 %
1 janv. 2009 - 31 déc. 2009	21 761	22,39 %	1 janv. 2009 - 31 déc. 2009	5 079	7,32 %
Modification (en %)	27,06 %	-10,64 %	Modification (en %)	35,13 %	-6,83 %
bing (organic)			aquaculture		
1 janv. 2010 - 31 déc. 2010	3 270	2,37 %	1 janv. 2010 - 31 déc. 2010	5 202	5,17 %
1 janv. 2009 - 31 déc. 2009	1 788	1,84 %	1 janv. 2009 - 31 déc. 2009	4 789	6,90 %
Modification (en %)	82,89 %	28,63 %	Modification (en %)	8,62 %	-25,11 %
aqualog-international.com (referral)			aquaculteurs		
1 janv. 2010 - 31 déc. 2010	2 007	1,45 %	1 janv. 2010 - 31 déc. 2010	3 004	2,99 %
1 janv. 2009 - 31 déc. 2009	0	0,00 %	1 janv. 2009 - 31 déc. 2009	2 631	3,79 %
Modification (en %)	100,00 %	100,00 %	Modification (en %)	14,18 %	-21,28 %
search (organic)			emploi aquaculture		
1 janv. 2010 - 31 déc. 2010	1 727	1,25 %	1 janv. 2010 - 31 déc. 2010	1 661	1,65 %
1 janv. 2009 - 31 déc. 2009	633	0,65 %	1 janv. 2009 - 31 déc. 2009	1 961	2,83 %

---

Modification (en %)	172,83 %	91,89 %	Modification (en %)	-15,30 %	-41,60 %
---------------------	----------	---------	---------------------	----------	----------

---