

Fréquentation du site

9 097 Visites

54,45 % Taux de rebond

19 496 Pages vues

00:01:53 Temps moyen passé sur le site

2,14 Pages par visite

52,07 % Nouvelles visites (en %)

Pages les plus consultées

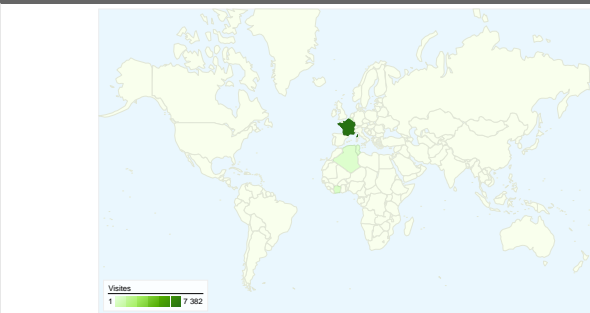
Page	Pages vues	Visites (en %)
/index.htm	4 262	21,86 %
/emplois_offres.htm	3 715	19,06 %
/producteurs.htm	1 265	6,49 %
/offres_exploitations.htm	1 264	6,48 %
/offres_produits.htm	1 144	5,87 %

Vue d'ensemble des visiteurs



Visiteurs
5 484

Synthèse géographique world




Mots clés

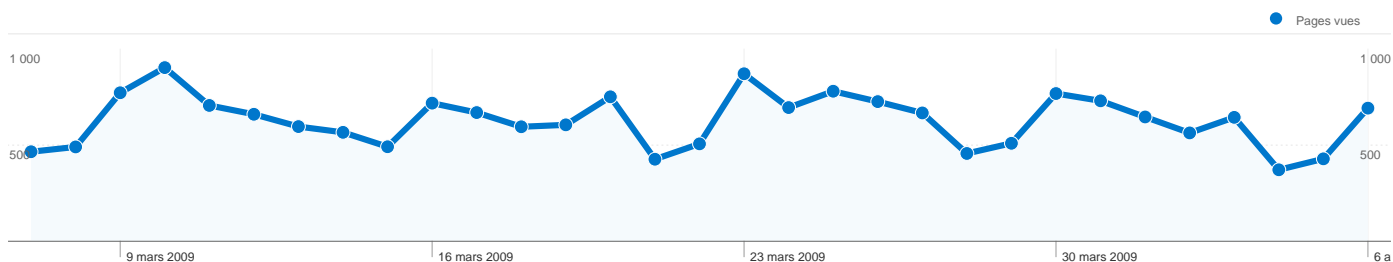
Mot clé	Visites	Visites (en %)
aquaculteur	457	6,86 %
aquaculture	394	5,91 %
aquaculteurs.com	215	3,23 %
aquaculteurs	189	2,84 %
emploi aquaculture	188	2,82 %

Sites référents

Source	Visites	Visites (en %)
lepisciculteur.com	85	15,43 %
images.google.fr	44	7,99 %
pisciculture.fr	32	5,81 %
studyrama.com	30	5,44 %
aquatruitenord.com	29	5,26 %

Vue d'ensemble des sources de trafic



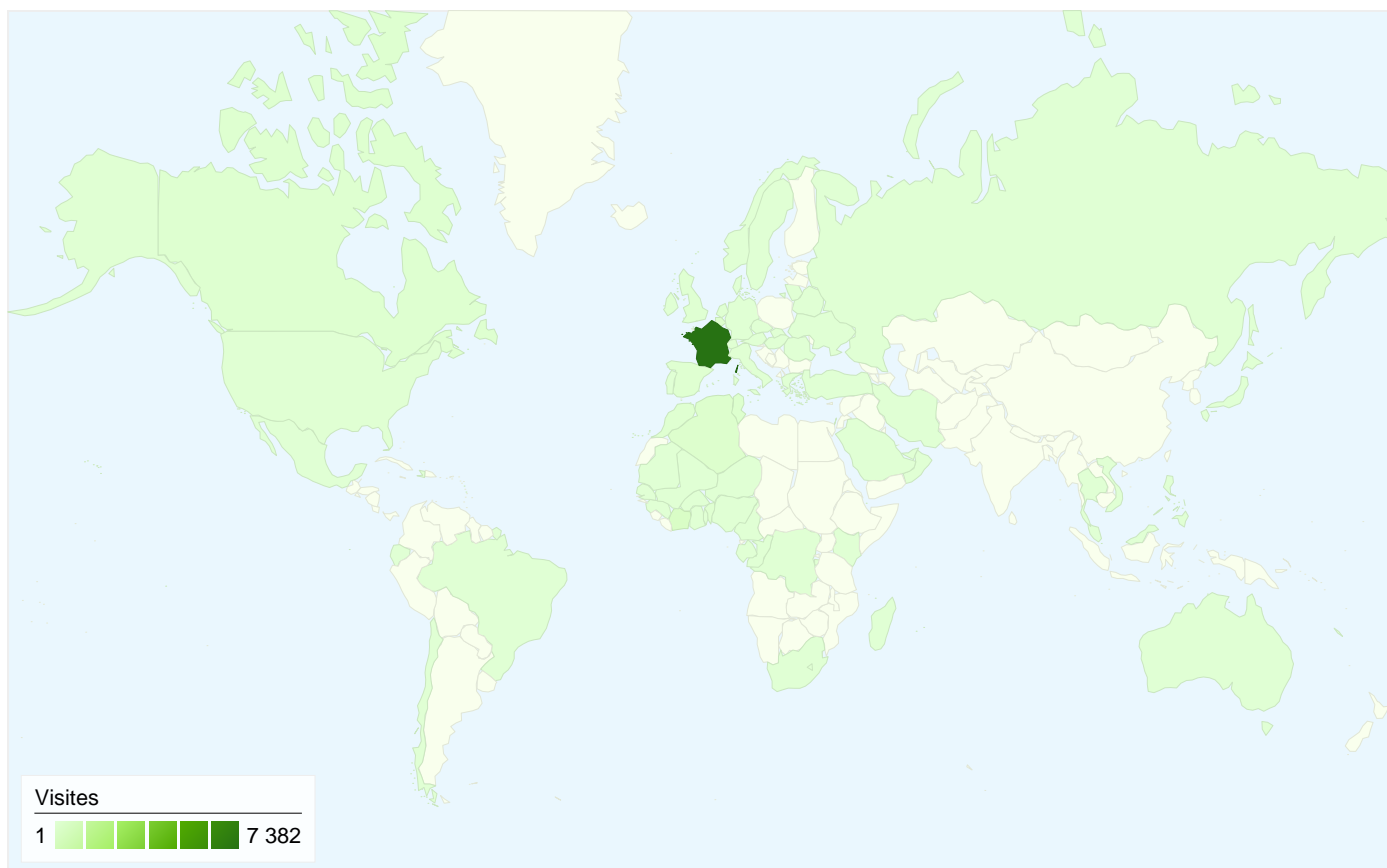


382 pages ont été consulté(e)s 19 496 fois.

Performances des pages

Page	Pages vues	Consultations uniques	Temps moyen passé sur la page	Taux de rebond	Sorties (en %)	Indice de valeur
/index.htm	4 262	3 431	00:00:51	18,77 %	25,55 %	\$0,00
/emplois_offres.htm	3 715	3 351	00:02:18	81,84 %	64,20 %	\$0,00
/producteurs.htm	1 265	1 101	00:02:40	69,31 %	61,42 %	\$0,00
/offres_exploitations.htm	1 264	1 159	00:02:19	80,70 %	53,01 %	\$0,00
/offres_produits.htm	1 144	1 014	00:01:12	73,50 %	35,66 %	\$0,00
/emplois_recherches.htm	915	724	00:01:20	45,48 %	45,68 %	\$0,00
/offres_materiels_materiaux.htm	863	769	00:01:40	67,40 %	36,04 %	\$0,00
/formations.htm	654	517	00:02:38	69,17 %	51,83 %	\$0,00
/materiels.htm	624	509	00:04:00	80,79 %	66,51 %	\$0,00
/stages.htm	580	524	00:02:32	78,97 %	59,83 %	\$0,00
/professions.htm	564	443	00:01:19	61,97 %	39,36 %	\$0,00
/recherches_produits.htm	508	474	00:00:59	80,70 %	38,39 %	\$0,00
/recherches_materiels_materiaux.htm	350	299	00:00:53	47,37 %	24,57 %	\$0,00
/recherches_exploitations.htm	348	298	00:01:01	63,93 %	47,41 %	\$0,00
/materiaux.htm	302	247	00:03:35	82,53 %	62,25 %	\$0,00
/recherches_partenaires.htm	262	235	00:01:34	75,00 %	40,46 %	\$0,00
/services.htm	250	222	00:03:44	67,95 %	59,20 %	\$0,00
/annonces_offres_exploitations.htm	175	155	00:03:07	80,00 %	73,14 %	\$0,00
/institutions.htm	164	137	00:00:32	78,95 %	31,10 %	\$0,00
/annonces_offres_produits.htm	158	134	00:03:10	71,79 %	67,72 %	\$0,00
/annonce_insertion.htm	140	104	00:03:18	36,36 %	18,57 %	\$0,00
/recherches_services_informations.htm	119	108	00:00:32	88,89 %	24,37 %	\$0,00

/annonces_recherches_exploitations.htm	106	91	00:02:21	74,32 %	65,09 %	\$0,00
/annonces_offres_materiels_services.htm	102	83	00:01:29	76,71 %	62,75 %	\$0,00
/annonce_retour.php	78	67	00:00:43	11,11 %	34,62 %	\$0,00
De 1 à 25 sur 382						



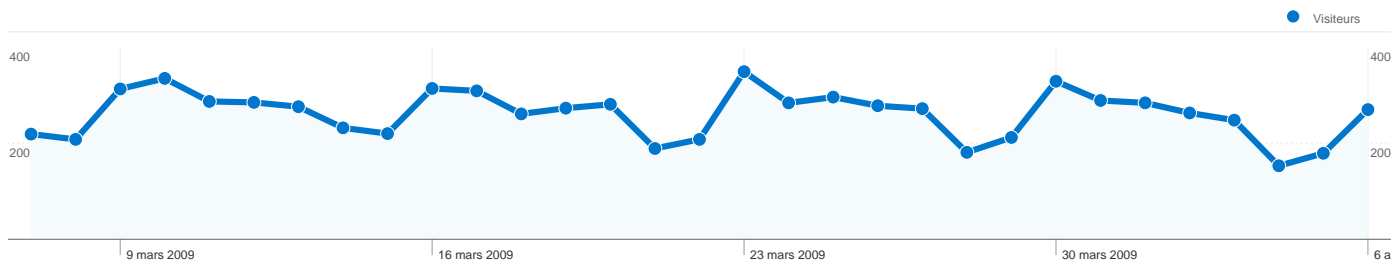
9 097 visites, provenant de 79 pays/territoires.

Fréquentation du site

Visites	Pages par visite	Temps moyen passé sur le site	Nouvelles visites (en %)	Taux de rebond	
9 097 Total du site (en %) : 100,00 %	2,14 Moyenne du site : 2,14 (0,00 %)	00:01:53 Moyenne du site : 00:01:53 (0,00 %)	52,15 % Moyenne du site : 52,07 % (0,15 %)	54,45 % Moyenne du site : 54,45 % (0,00 %)	
Pays/Territoire	Visites	Pages par visite	Temps moyen passé sur le site	Nouvelles visites (en %)	Taux de rebond
France	7 382	2,22	00:01:51	48,97 %	51,30 %
Ivory Coast	311	1,52	00:01:59	70,42 %	86,17 %
Algeria	156	2,21	00:03:47	83,33 %	55,13 %
Belgium	156	1,72	00:01:11	68,59 %	69,87 %
Tunisia	136	1,98	00:02:57	78,68 %	70,59 %
Canada	91	1,42	00:00:45	73,63 %	74,73 %
Morocco	82	1,80	00:02:43	69,51 %	70,73 %
Spain	75	3,09	00:00:55	30,67 %	33,33 %
Benin	72	1,28	00:01:14	90,28 %	87,50 %
United Kingdom	51	1,92	00:01:55	58,82 %	43,14 %
Netherlands	50	1,86	00:01:47	28,00 %	68,00 %
Reunion	41	1,98	00:01:39	36,59 %	43,90 %

Switzerland	41	2,54	00:05:05	63,41 %	43,90 %
United States	31	1,13	00:00:47	100,00 %	90,32 %
Burundi	30	1,20	00:02:14	83,33 %	83,33 %
Italy	29	1,93	00:01:25	48,28 %	44,83 %
Martinique	27	1,59	00:00:45	51,85 %	66,67 %
Ireland	21	1,81	00:01:27	66,67 %	71,43 %
Germany	20	2,05	00:00:56	50,00 %	35,00 %
Senegal	20	1,70	00:02:34	80,00 %	75,00 %
Guadeloupe	19	1,95	00:01:51	63,16 %	47,37 %
French Polynesia	19	1,79	00:01:44	26,32 %	73,68 %
New Caledonia	16	2,06	00:03:06	56,25 %	68,75 %
Mayotte	15	1,07	00:00:09	0,00 %	93,33 %
Mexico	11	1,00	00:00:00	0,00 %	100,00 %

De 1 à 25 sur 79



5 484 internautes ont visité ce site.

9 097 Visites

5 484 Visiteurs uniques absolus

19 496 Pages vues

2,14 Nombre moyen de pages vues

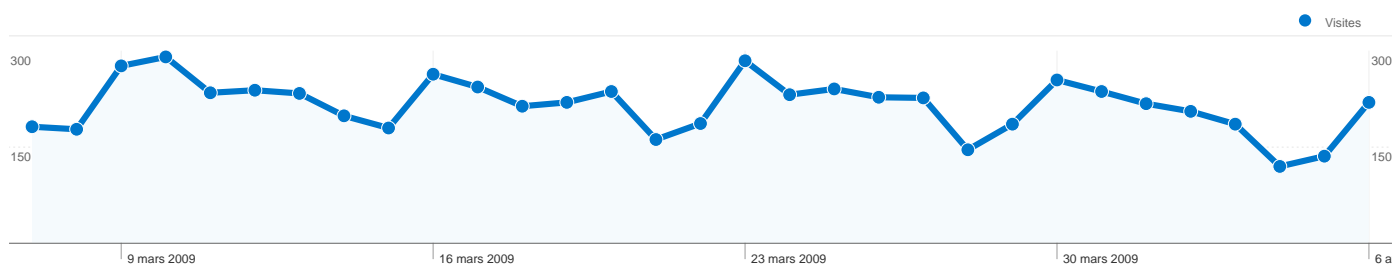
00:01:53 Temps passé sur le site

54,45 % Taux de rebond

52,07 % Nouvelles visites

Profil technique

Navigateur	Visites	Visites (en %)	Vitesse de connexion	Visites	Visites (en %)
Internet Explorer	6 712	73,78 %	DSL	6 500	71,45 %
Firefox	2 093	23,01 %	Unknown	1 931	21,23 %
Safari	177	1,95 %	T1	243	2,67 %
Chrome	45	0,49 %	Cable	210	2,31 %
Opera	27	0,30 %	Dialup	209	2,30 %



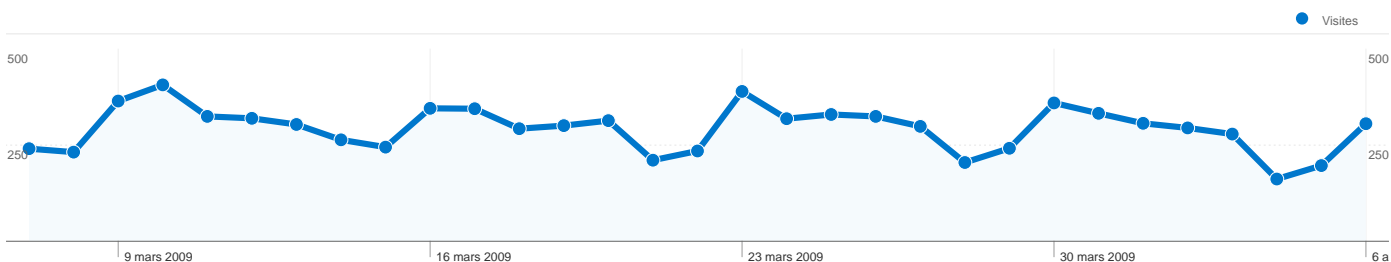
Au total, la recherche a généré 6 666 visites via 3 684 mots clés.

Fréquentation du site

Visites	Pages par visite	Temps moyen passé sur le site	Nouvelles visites (en %)	Taux de rebond	
6 666 Total du site (en %) : 73,28 %	2,07 Moyenne du site : 2,14 (-3,43 %)	00:01:57 Moyenne du site : 00:01:53 (3,69 %)	56,89 % Moyenne du site : 52,07 % (9,24 %)	57,74 % Moyenne du site : 54,45 % (6,05 %)	
Mot clé	Visites	Pages par visite	Temps moyen passé sur le site	Nouvelles visites (en %)	Taux de rebond
aquaculteur	457	2,96	00:02:33	34,35 %	24,07 %
aquaculture	394	2,50	00:02:54	63,20 %	40,10 %
aquaculteurs.com	215	3,08	00:02:22	16,28 %	16,28 %
aquaculteurs	189	2,85	00:02:24	20,11 %	34,92 %
emploi aquaculture	188	2,57	00:01:11	20,74 %	21,28 %
aquaculteur.com	125	3,45	00:02:14	16,80 %	6,40 %
aquaculture emploi	124	2,20	00:02:52	28,23 %	50,00 %
offre d'emploi aqua pisciculture	57	2,14	00:00:10	0,00 %	1,75 %
pisciculture a vendre	48	1,73	00:02:01	72,92 %	70,83 %
ferme piscicole maroc projet	45	1,11	00:01:59	0,00 %	93,33 %
pisciculture ferret	42	3,33	00:01:01	0,00 %	2,38 %
http://www.aquaculteurs.com	35	5,03	00:00:33	0,00 %	5,71 %
www.aquaculteurs.com	35	2,74	00:03:28	31,43 %	28,57 %
aquaculture.com	29	2,90	00:03:29	34,48 %	17,24 %
vente pisciculture	29	2,17	00:03:06	68,97 %	37,93 %
emploi maroc aquaculture	25	1,84	00:00:04	0,00 %	20,00 %
adequa aquaculture	23	4,87	00:01:17	0,00 %	0,00 %
portail aquaculture	22	5,91	00:04:46	9,09 %	4,55 %
annuaire pisciculture	21	2,67	00:01:27	19,05 %	28,57 %
offre d'emploi aquaculture vanuatu	20	1,25	00:00:33	0,00 %	95,00 %
portail aquaculteurs	20	2,45	00:00:44	5,00 %	0,00 %
fédération française d'aquaculture	19	2,95	00:03:58	73,68 %	52,63 %
sfam aquaculture	18	4,28	00:03:27	11,11 %	22,22 %
ffa.sfam.twh@wanadoo.fr	16	2,00	00:01:02	62,50 %	62,50 %

trieur faivre d'occasion	16	4,00	00:00:41	0,00 %	0,00 %
--------------------------	-----------	------	----------	--------	--------

De 1 à 25 sur 3 684

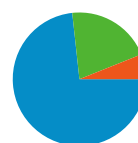


L'ensemble des sources de trafic a généré 9 097 visites au total.

20,67 % Trafic direct

6,06 % Sites de référence

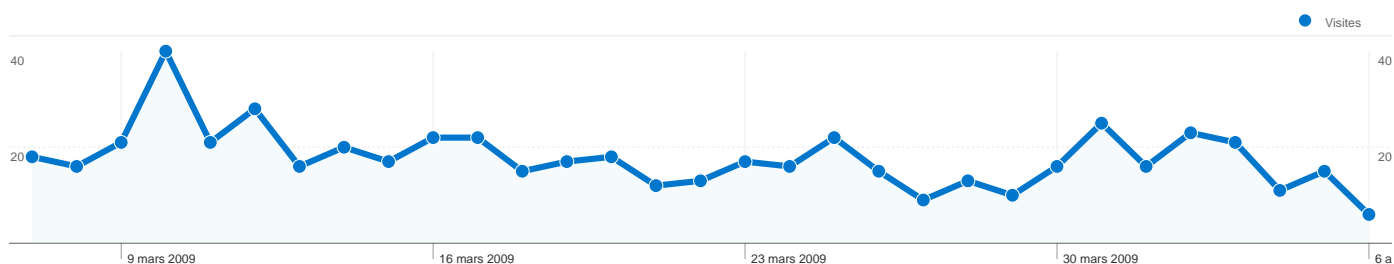
73,28 % Moteurs de recherche



- **Moteurs de recherche**
6 666,00 (73,28 %)
- **Accès directs**
1 880,00 (20,67 %)
- **Sites référents**
551,00 (6,06 %)

Principales sources de trafic

Sources	Visites	Visites (en %)	Mots clés	Visites	Visites (en %)
google (organic)	5 755	63,26 %	aquaculteur	457	6,86 %
(direct) ((none))	1 880	20,67 %	aquaculture	394	5,91 %
msn (organic)	278	3,06 %	aquaculteurs.com	215	3,23 %
live (organic)	191	2,10 %	aquaculteurs	189	2,84 %
aol (organic)	145	1,59 %	emploi aquaculture	188	2,82 %



Les sites référents ont généré 551 visites via 97 sources.

Fréquentation du site

Source	Visites	Pages par visite	Temps moyen passé sur le site	Nouvelles visites (en %)	Taux de rebond
Visites 551 Total du site (en %) : 6,06 %	Pages par visite 2,39 Moyenne du site : 2,14 (11,53 %)	Temps moyen passé sur le site 00:02:24 Moyenne du site : 00:01:53 (28,17 %)	Nouvelles visites (en %) 66,24 % Moyenne du site : 52,07 % (27,21 %)	Taux de rebond 54,08 % Moyenne du site : 54,45 % (-0,67 %)	
lepisciculteur.com	85	2,42	00:03:07	54,12 %	41,18 %
images.google.fr	44	1,52	00:00:33	81,82 %	72,73 %
pisciculture.fr	32	1,81	00:03:16	71,88 %	50,00 %
studyrama.com	30	2,60	00:03:52	73,33 %	50,00 %
aquatruitenord.com	29	6,00	00:02:57	10,34 %	17,24 %
carpio-fr.com	27	1,56	00:00:55	81,48 %	77,78 %
search.free.fr	20	1,55	00:00:42	70,00 %	65,00 %
cidj.com	19	2,05	00:01:18	84,21 %	47,37 %
lo.st	18	2,56	00:03:02	55,56 %	50,00 %
aquaoffres.lepisciculteur.com	15	2,00	00:00:47	60,00 %	46,67 %
209.85.229.132	13	4,31	00:04:05	92,31 %	30,77 %
google.fr	13	1,46	00:01:23	100,00 %	76,92 %
lapisciculture.com	13	5,54	00:05:31	46,15 %	23,08 %
reseau-tee.net	9	1,22	00:00:06	88,89 %	77,78 %
ladombes.free.fr	8	2,88	00:06:01	87,50 %	37,50 %
lpe.guerande.educagri.fr	8	4,75	00:03:00	75,00 %	50,00 %
yougoo.fr	8	1,75	00:03:38	62,50 %	62,50 %
etangs-de-la-pecherie.com	7	4,43	00:08:40	0,00 %	28,57 %
images.google.com	7	1,43	00:00:52	100,00 %	71,43 %
jvprospectives.com	7	2,00	00:02:55	14,29 %	57,14 %
seek.fr	7	1,29	00:02:10	100,00 %	85,71 %
y.lo.st	7	2,86	00:01:49	85,71 %	85,71 %
guerandebtsaqua.canalblog.com	6	4,67	00:07:12	66,67 %	16,67 %
sarnissa.org	6	1,67	00:00:48	50,00 %	50,00 %

wwz.ifremer.fr	5	1,80	00:00:53	80,00 %	60,00 %
De 1 à 25 sur 97					