

Fréquentation du site

97 210 Visites

52,23 % Taux de rebond

211 586 Pages vues

00:01:47 Temps moyen passé sur le site

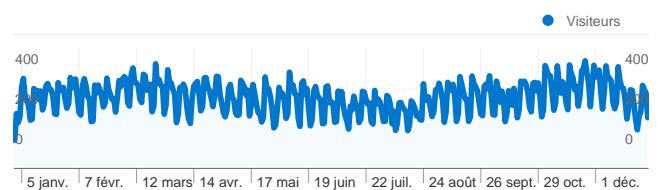
2,18 Pages par visite

48,88 % Nouvelles visites (en %)

Pages les plus consultées

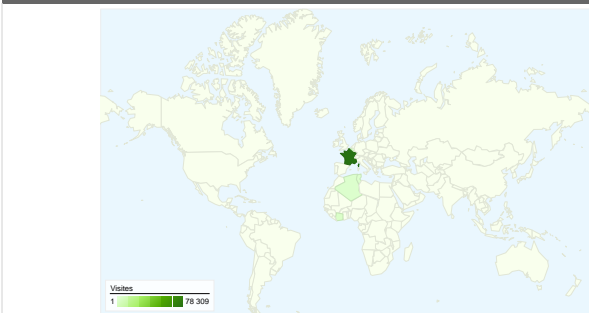
Page	Pages vues	Visites (en %)
/index.htm	50 948	24,08 %
/emplois_offres.htm	44 427	21,00 %
/producteurs.htm	13 607	6,43 %
/offres_exploitations.htm	12 805	6,05 %
/offres_produits.htm	11 261	5,32 %

Vue d'ensemble des visiteurs



Visiteurs
48 817

Synthèse géographique




Mots clés

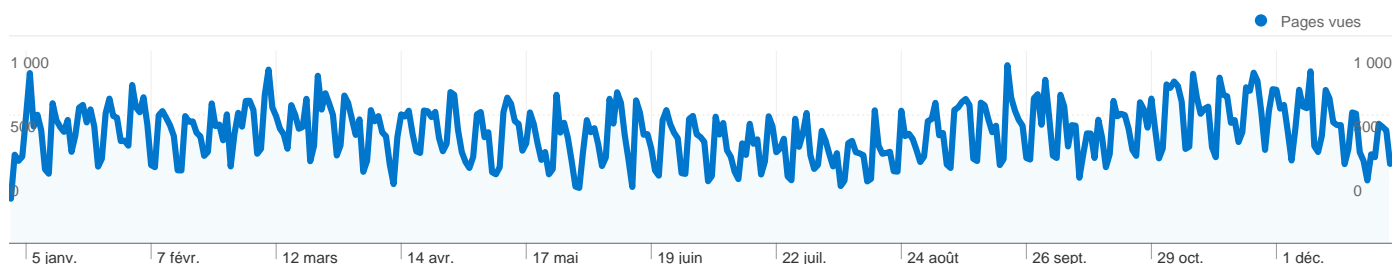
Mot clé	Visites	Visites (en %)
aquaculteur	5 079	7,32 %
aquaculture	4 789	6,90 %
aquaculteurs.com	3 344	4,82 %
aquaculteurs	2 631	3,79 %
aquaculteur.com	2 355	3,39 %

Sites référents

Source	Visites	Visites (en %)
lepisciculteur.com	820	13,52 %
images.google.fr	495	8,16 %
aquatruitenord.com	288	4,75 %
google.fr	285	4,70 %
lo.st	247	4,07 %

Vue d'ensemble des sources de trafic





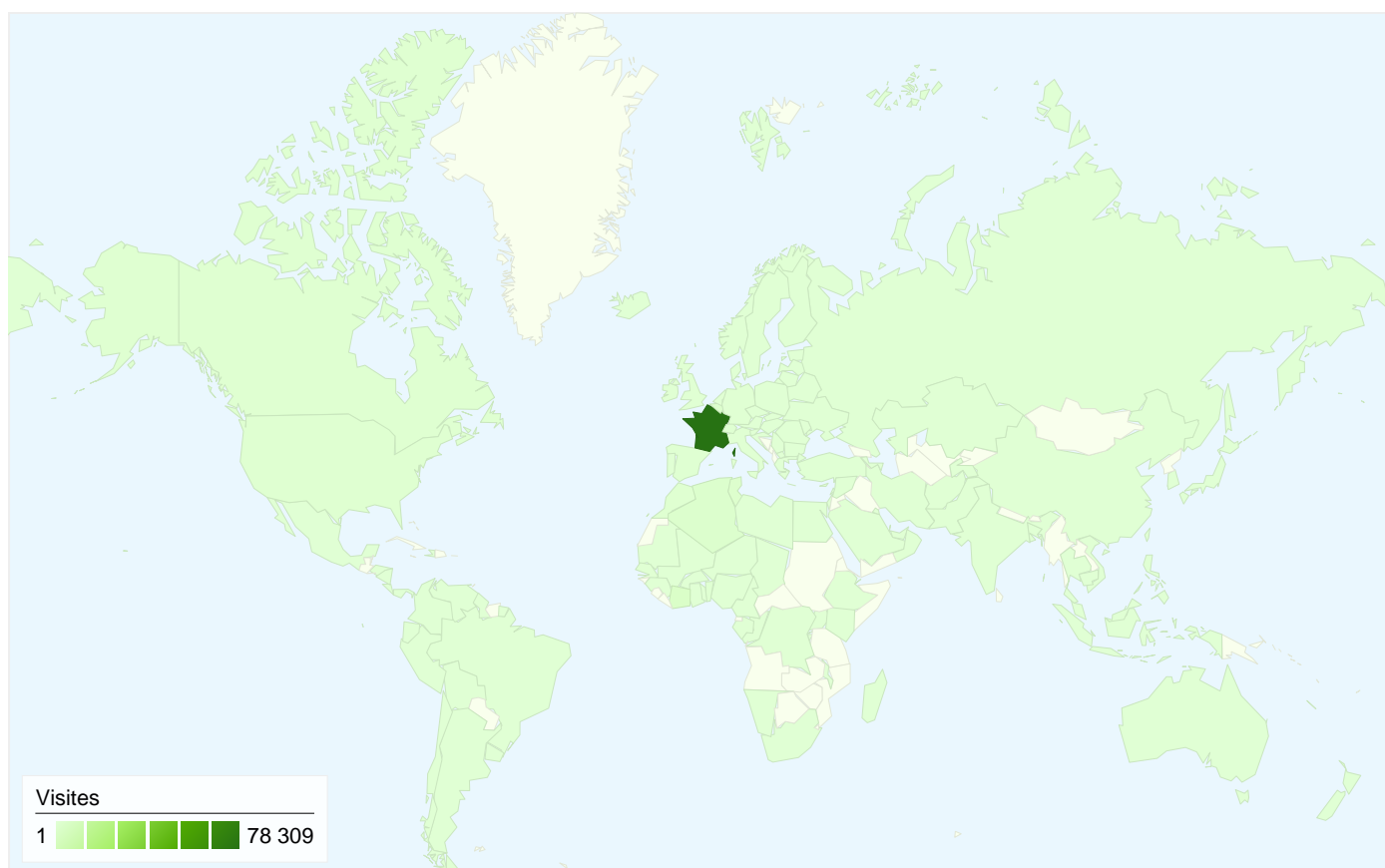
3 021 pages ont été consulté(e)s 211 586 fois.

Performances des pages

Page	Pages vues	Consultations uniques	Temps moyen passé sur la page	Taux de rebond	Sorties (en %)	Indice de valeur
/index.htm	50 948	40 852	00:00:45	18,17 %	24,56 %	0,00 \$US
/emplois_offres.htm	44 427	40 073	00:02:20	82,40 %	66,53 %	0,00 \$US
/producteurs.htm	13 607	11 419	00:03:06	71,63 %	64,16 %	0,00 \$US
/offres_exploitations.htm	12 805	11 373	00:02:14	80,11 %	51,44 %	0,00 \$US
/offres_produits.htm	11 261	9 950	00:01:05	70,82 %	34,26 %	0,00 \$US
/offres_materiels_materiaux.htm	9 328	8 254	00:01:34	70,39 %	38,77 %	0,00 \$US
/emplois_recherches.htm	7 941	6 662	00:01:36	47,75 %	43,13 %	0,00 \$US
/formations.htm	6 403	5 106	00:02:24	72,98 %	53,21 %	0,00 \$US
/materiels.htm	5 963	5 036	00:03:36	78,49 %	68,29 %	0,00 \$US
/stages.htm	5 496	4 844	00:02:09	69,18 %	52,62 %	0,00 \$US
/recherches_produits.htm	5 021	4 618	00:00:53	75,71 %	37,78 %	0,00 \$US
/professions.htm	4 871	3 858	00:01:22	61,69 %	37,88 %	0,00 \$US
/recherches_exploitations.htm	3 424	2 963	00:01:05	60,24 %	45,85 %	0,00 \$US
/services.htm	3 312	2 810	00:02:44	64,92 %	57,94 %	0,00 \$US
/recherches_materiels_materiaux.htm	3 190	2 798	00:00:44	62,08 %	25,92 %	0,00 \$US
/materiaux.htm	3 044	2 614	00:03:10	80,38 %	64,29 %	0,00 \$US
/annonces_offres_exploitations.htm	2 585	2 292	00:02:24	76,20 %	55,71 %	0,00 \$US
/recherches_partenaires.htm	2 264	2 000	00:01:23	73,44 %	32,69 %	0,00 \$US
/annonces_offres_produits.htm	2 134	1 863	00:01:12	65,93 %	38,80 %	0,00 \$US
/institutions.htm	1 661	1 395	00:01:23	69,74 %	31,25 %	0,00 \$US
/annonces_offres_materiels_services.htm	1 623	1 380	00:01:32	72,64 %	41,40 %	0,00 \$US
/annonce_insertion.htm	1 306	933	00:02:48	31,97 %	17,08 %	0,00 \$US

/recherches_services_informations.htm	1 221	1 108	00:00:32	85,56 %	20,48 %	0,00 \$US
/annonces_recherches_exploitations.htm	1 078	914	00:02:16	71,73 %	52,97 %	0,00 \$US
/annonces_recherches_produits.htm	1 065	949	00:00:54	67,08 %	37,75 %	0,00 \$US

De 1 à 25 sur 3 021



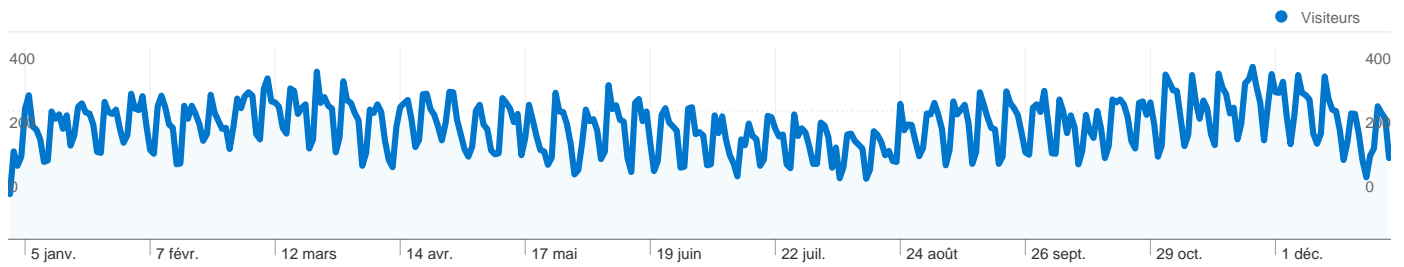
97 210 visites, provenant de 141 pays/territoires.

Fréquentation du site

Visites		Pages par visite		Temps moyen passé sur le site		Nouvelles visites (en %)		Taux de rebond	
97 210		2,18		00:01:47		48,94 %		52,23 %	
Total du site (en %) : 100,00 %		Moyenne du site : 2,18 (0,00 %)		Moyenne du site : 00:01:47 (0,00 %)		Moyenne du site : 48,88 % (0,13 %)		Moyenne du site : 52,23 % (0,00 %)	
Pays/Territoire	Visites	Pages par visite	Temps moyen passé sur le site	Nouvelles visites (en %)	Taux de rebond				
France	78 309	2,25	00:01:48	46,30 %	49,17 %				
Côte d'Ivoire	2 786	1,52	00:01:11	72,47 %	87,87 %				
Algeria	1 782	2,00	00:02:46	82,15 %	58,47 %				
Tunisia	1 729	1,97	00:02:45	67,78 %	64,89 %				
Belgium	1 651	1,84	00:01:35	61,78 %	65,48 %				
United States	863	1,46	00:00:48	32,79 %	87,14 %				
Canada	859	1,46	00:01:00	71,13 %	75,44 %				
Morocco	732	1,88	00:02:08	64,48 %	62,98 %				
Spain	674	3,58	00:01:42	27,00 %	28,64 %				
Switzerland	586	2,00	00:01:36	58,87 %	49,49 %				
Benin	567	1,34	00:01:23	85,89 %	85,36 %				
Réunion	500	2,14	00:01:14	37,80 %	31,80 %				

Martinique	476	1,81	00:01:21	23,11 %	45,38 %
United Kingdom	431	2,22	00:01:57	47,33 %	41,76 %
Netherlands	381	1,87	00:01:26	43,83 %	64,83 %
Italy	349	2,20	00:01:39	29,51 %	38,11 %
Germany	347	1,88	00:01:12	59,08 %	60,81 %
(not set)	331	3,53	00:01:26	20,85 %	21,45 %
Guadeloupe	307	1,71	00:00:56	50,81 %	57,33 %
Senegal	285	1,77	00:02:06	76,84 %	67,02 %
Ireland	277	1,74	00:01:20	52,35 %	59,57 %
New Caledonia	223	2,05	00:02:23	65,47 %	55,16 %
French Polynesia	180	1,61	00:01:40	42,22 %	80,56 %
Mayotte	176	1,11	00:00:22	8,52 %	93,75 %
Cameroon	120	1,83	00:02:16	87,50 %	69,17 %

De 1 à 25 sur 141



48 817 internautes ont visité ce site.

97 210 Visites

48 817 Visiteurs uniques absolus

211 586 Pages vues

2,18 Nombre moyen de pages vues

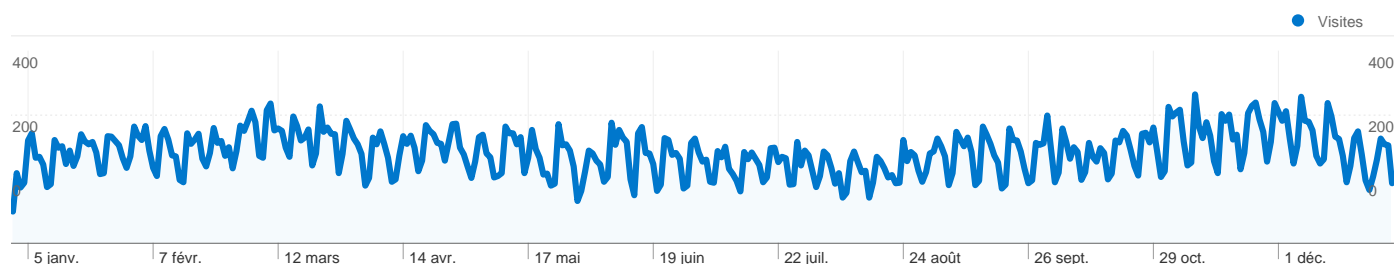
00:01:47 Temps passé sur le site

52,23 % Taux de rebond

48,88 % Nouvelles visites

Profil technique

Navigateur	Visites	Visites (en %)	Vitesse de connexion	Visites	Visites (en %)
Internet Explorer	67 995	69,95 %	DSL	70 089	72,10 %
Firefox	23 627	24,31 %	Unknown	20 174	20,75 %
Safari	3 519	3,62 %	T1	2 340	2,41 %
Chrome	1 281	1,32 %	Dialup	2 317	2,38 %
Opera	336	0,35 %	Cable	2 193	2,26 %

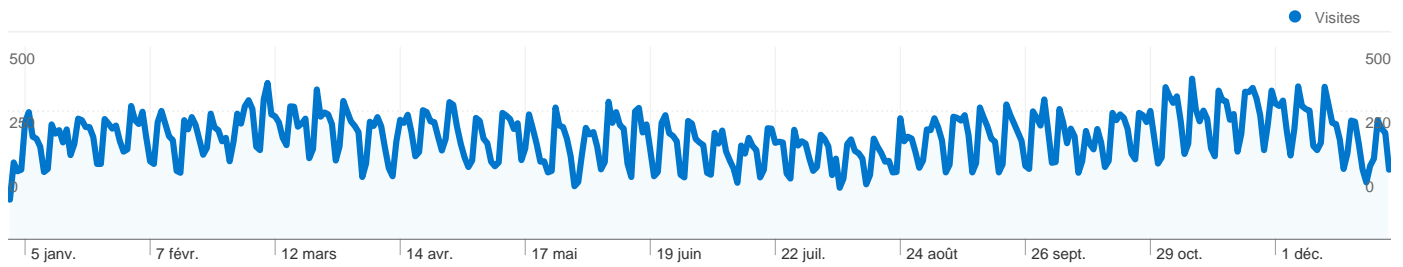


Au total, la recherche a généré 69 383 visites via 28 344 mots clés.

Fréquentation du site

Visites	Pages par visite	Temps moyen passé sur le site	Nouvelles visites (en %)	Taux de rebond	
69 383 Total du site (en %) : 71,37 %	2,12 Moyenne du site : 2,18 (-2,49 %)	00:01:53 Moyenne du site : 00:01:47 (5,78 %)	53,22 % Moyenne du site : 48,88 % (8,88 %)	55,04 % Moyenne du site : 52,23 % (5,38 %)	
Mot clé	Visites	Pages par visite	Temps moyen passé sur le site	Nouvelles visites (en %)	Taux de rebond
aquaculteur	5 079	2,81	00:02:09	28,79 %	27,25 %
aquaculture	4 789	2,52	00:02:31	58,34 %	41,30 %
aquaculteurs.com	3 344	2,78	00:02:04	17,11 %	20,07 %
aquaculteurs	2 631	2,65	00:01:52	23,15 %	29,42 %
aquaculteur.com	2 355	3,44	00:02:38	22,72 %	16,52 %
emploi aquaculture	1 961	2,36	00:01:37	29,73 %	29,32 %
aquaculture emploi	1 228	2,24	00:02:13	37,21 %	40,80 %
"muriel carin" aquaculture	548	1,11	00:00:35	0,00 %	91,24 %
pisciculture a vendre	478	2,41	00:03:26	56,49 %	47,49 %
aquaculture.com	355	3,17	00:03:52	40,85 %	25,07 %
vente pisciculture	312	2,24	00:02:53	68,27 %	42,95 %
www.aquaculteurs.com	284	3,25	00:04:13	25,35 %	17,96 %
bureau étude aquaculture	273	1,02	00:00:01	0,37 %	98,53 %
emploi pisciculture	258	2,11	00:02:15	36,05 %	51,55 %
offre d'emploi aquaculture	255	2,37	00:01:58	29,02 %	18,82 %
emplois aquaculture	232	2,71	00:02:16	26,29 %	15,09 %
portail aquaculture	216	3,87	00:02:55	12,04 %	20,37 %
offre d'emploi aqua pisciculture	209	2,13	00:00:08	0,00 %	0,48 %
bureau d'étude aquaculture	203	1,82	00:01:30	5,42 %	36,45 %
stage aquaculture	188	2,14	00:02:48	64,36 %	55,85 %
pisciculture carpe	181	1,51	00:01:15	88,95 %	81,22 %
offre emploi aquaculture	171	2,70	00:02:42	33,92 %	35,67 %
emyg	145	1,40	00:01:02	83,45 %	76,55 %

formation aquaculture	141	1,64	00:01:39	71,63 %	79,43 %
machine de vaccination pour la pisciculture	132	1,48	00:01:11	0,00 %	82,58 %
De 1 à 25 sur 28 344					

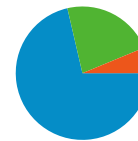


L'ensemble des sources de trafic a généré 97 210 visites au total.

22,39 % Trafic direct

6,24 % Sites de référence

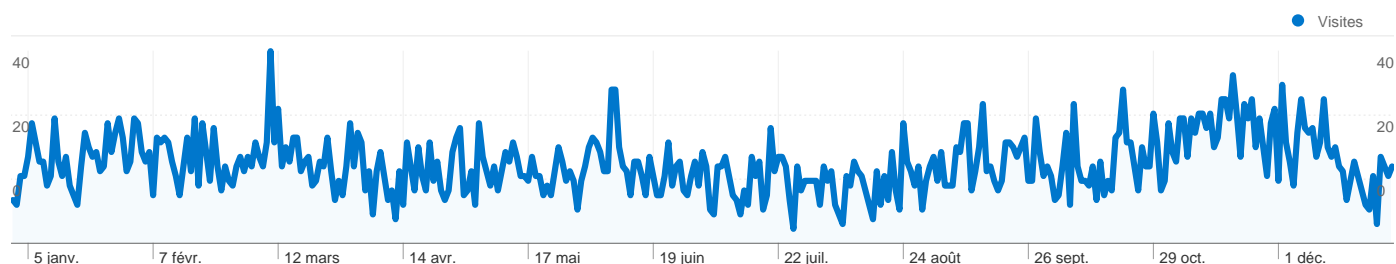
71,37 % Moteurs de recherche



- **Moteurs de recherche**
69 383,00 (71,37 %)
- **Accès directs**
21 761,00 (22,39 %)
- **Sites référents**
6 066,00 (6,24 %)

Principales sources de trafic

Sources	Visites	Visites (en %)	Mots clés	Visites	Visites (en %)
google (organic)	61 536	63,30 %	aquaculteur	5 079	7,32 %
(direct) ((none))	21 761	22,39 %	aquaculture	4 789	6,90 %
bing (organic)	1 788	1,84 %	aquaculteurs.com	3 344	4,82 %
yahoo (organic)	1 200	1,23 %	aquaculteurs	2 631	3,79 %
msn (organic)	1 156	1,19 %	aquaculteur.com	2 355	3,39 %



Les sites référents ont généré 6 066 visites via 358 sources.

Fréquentation du site

Source	Visites	Pages par visite	Temps moyen passé sur le site	Nouvelles visites (en %)	Taux de rebond
Visites 6 066 Total du site (en %) : 6,24 %	Pages par visite 2,23 Moyenne du site : 2,18 (2,44 %)	Temps moyen passé sur le site 00:02:34 Moyenne du site : 00:01:47 (43,70 %)	Nouvelles visites (en %) 56,84 % Moyenne du site : 48,88 % (16,29 %)	Taux de rebond 53,87 % Moyenne du site : 52,23 % (3,15 %)	
lepisciculteur.com	820	2,61	00:02:55	44,39 %	40,12 %
images.google.fr	495	1,40	00:00:52	86,26 %	76,57 %
aquatruitenord.com	288	3,81	00:03:23	37,50 %	23,96 %
google.fr	285	2,05	00:01:42	49,12 %	52,63 %
lo.st	247	1,98	00:03:16	46,96 %	55,47 %
carpio-fr.com	220	1,79	00:01:31	72,27 %	70,91 %
pisciculture.fr	212	2,30	00:03:01	65,09 %	41,04 %
sfr.fr	205	3,00	00:02:08	26,34 %	36,10 %
studyrama.com	173	2,15	00:02:34	71,68 %	46,24 %
cidj.com	165	2,45	00:02:47	80,61 %	42,42 %
aquaoffres.lepisciculteur.com	161	2,30	00:02:36	42,86 %	40,37 %
gw-nomades.unicaen.fr	150	1,13	00:11:36	0,00 %	90,00 %
lapisciculture.com	143	3,87	00:04:32	37,76 %	30,77 %
search.free.fr	125	2,18	00:02:29	66,40 %	64,00 %
reseau-tee.net	119	1,62	00:01:02	68,91 %	71,43 %
aqualog.fr	117	1,51	00:01:42	58,12 %	64,96 %
209.85.229.132	110	3,44	00:02:49	76,36 %	42,73 %
poisy.org	95	1,68	00:01:17	17,89 %	58,95 %
yougoo.fr	95	2,38	00:02:53	33,68 %	33,68 %
ladombes.free.fr	94	2,26	00:03:52	81,91 %	34,04 %
bing.com	74	1,53	00:01:00	66,22 %	70,27 %
sarnissa.org	74	1,78	00:00:57	39,19 %	62,16 %
images.google.com	63	1,35	00:01:06	80,95 %	74,60 %

jeanpierrecoffe.com	49	1,76	00:01:42	59,18 %	69,39 %
guerandebtsaqua.canalblog.com	47	2,47	00:02:38	53,19 %	36,17 %

De 1 à 25 sur 358